

ภาคผนวกที่ 1

สำเนาหนังสือเห็นชอบในรายงานการวิเคราะห์ผลกระทบสิ่งแวดล้อม
โครงการเซ็นทรัล เฟสติวัล ภูเก็ต 2
(เปลี่ยนแปลงรายละเอียดโครงการ) (ระยะดำเนินการ)

ภาคผนวกที่ 2

สำเนาใบอนุญาตประกอบกิจการโครงการ

ภ.พ.20

ใบทะเบียนภาษีมูลค่าเพิ่ม

กรมสรรพากร

เลขประจำตัวผู้เสียภาษีอากร

0 1075 37002 44 3

ชื่อผู้ประกอบการ บริษัท เซ็นทรัลพัฒนา จำกัด (มหาชน)

ชื่อสถานประกอบการ บริษัท เซ็นทรัลพัฒนา จำกัด (มหาชน)

เป็น ☐ สำนักงานใหญ่ ☒ สาขาที่ 00018

ตั้งอยู่ อาคาร

ห้องเลขที่

ชั้นที่

หมู่บ้าน

เลขที่ 199

หมู่ที่ ตรอก/ซอย

ถนน

ตำบล/แขวง วิจิตร

อำเภอ/เขต เมืองภูเก็ต

จังหวัด ภูเก็ต

รหัสไปรษณีย์ 83000

โทรศัพท์

วันที่ให้เป็นผู้ประกอบการจดทะเบียน 19 พฤษภาคม 2560

ออกให้

ผู้ออก

ตำแหน่ง

เป็นรายสถานประกอบการ ถ้าสูญหาย ถูกทำลาย หรือชำรุด

ประกอบการ
ต้องรับผิดชอบทางแพ่งและหรืออาญา

ภาคผนวกที่ 3

ใบรายงานผลการวิเคราะห์จากห้องปฏิบัติการ

ANALYSIS REPORT

Customer Name : Central Pattana PCL.
Address : 999/9 The Offices at Central World, 31st Floor, Rama I Road, Pathum Wan, Pathum Wan, Bangkok 10330
Project Name : โครงการเซ็นทรัล เพลสดีวัล ภูเก็ต 2 (เปลี่ยนแปลงรายละเอียดโครงการ)
Project Location : เลขที่ 199 หมู่ที่ 4 ตำบลวิชิต อำเภอเมืองภูเก็ต จังหวัดภูเก็ต
Sampling Source : Ambient Air Quality
Sampling Point : พื้นที่โครงการ
GPS. Coordinate : UTM (WGS84) 47N 0429968 E, 0872379 N
Sampling Date : May 8-9, 2023
Sampling Time : 11:50
Sampling Method : U.S. EPA 40 CFR Part 50
Sampling By : Mr.Naruedom Chotikan
Analyzed By : Environment Research & Technology Co., Ltd.


Quotation No. : 2022-00590
Folder No. : 2023-AB787
Received Date : May 11, 2023
Analytical Date : May 11-18, 2023
Report No. : 2023-RAAJ075
Report Date : May 18, 2023

Parameter	Unit	Method of Analysis	Result	Standard ^{1'}
Total Suspended Particulate (TSP) 24 Hours Average	mg/m ³	High-Volume, Gravimetric	0.048	0.330
Particulate Size Less Than 10 Micron (PM10) 24 Hours Average	mg/m ³	PM10 Size Selective, High-Volume, Gravimetric	0.026	0.120

Remark : ^{1'} Notification of National Environmental Board, No.10, B.E.2538 (1995), published in the Royal Government Gazette No.112 Part 42D dated May 25, B.E.2538 (1995) and Notification No.24, B.E.2547 (2004), published in the Royal Government Gazette No.121 Special Part 104D dated September 22, B.E.2547 (2004), under the Enhancement and Conservation of National Environmental Quality Act B.E.2535 (1992).




(Ms.Natnicha Sermmatiwong)
Laboratory Reviewer



(Ms.Ramita Taengthai)
Laboratory Supervisor


ANALYSIS REPORT


Customer Name : Central Pattana PCL.
Address : 999/9 The Offices at Central World, 31st Floor, Rama I Road, Pathum Wan, Pathum Wan, Bangkok 10330
Project Name : โครงการเซ็นทรัล เฟสติวัล ภูเก็ต 2 (เปลี่ยนแปลงรายละเอียดโครงการ)
Project Location : เลขที่ 199 หมู่ที่ 4 ตำบลวิชิต อำเภอเมืองภูเก็ต จังหวัดภูเก็ต
Sampling Source : Ambient Air Quality
Sampling Point : พื้นที่โครงการ
GPS. Coordinate : UTM (WGS84) 47N 0429968 E, 0872379 N
Sampling Date : May 9, 2023
Sampling Time : 08:45
Sampling Method : APHA 108
Sampling By : Mr.Naruedom Chotikan
Analyzed By : Environment Research & Technology Co., Ltd.

Quotation No. : 2022-00590
Folder No. : 2023-AB787
Received Date : May 12, 2023
Analytical Date : May 12-15, 2023
Report No. : 2023-RAAJ015
Report Date : May 22, 2023

Parameter	Unit	Method of Analysis	Result
Total Hydrocarbon	ppm	Flame Ionization Detection Method	2.64
Methane Hydrocarbon	ppm	Flame Ionization Detection Method	1.72
Non-Methane Hydrocarbon	ppm	Flame Ionization Detection Method	0.92




 (Ms.Piyatida Pradangkho)
 Laboratory Reviewer


 (Ms.Panicha Promchai)
 Laboratory Supervisor

ANALYSIS REPORT

Customer Name : Central Pattana PCL.
Address : 999/9 The Offices at Central World, 31st Floor, Rama I Road, Pathum Wan, Pathum Wan, Bangkok 10330
Project Name : โครงการเซ็นทรัล เฟสติวัล ภูเก็ต 2 (เปลี่ยนแปลงรายละเอียดโครงการ)
Project Location : เลขที่ 199 หมู่ที่ 4 ตำบลวิชิต อำเภอเมืองภูเก็ต จังหวัดภูเก็ต
Measured Source : Ambient Air Quality
Measured Point : พื้นที่โครงการ
GPS. Coordinate : UTM (WGS84) 47N 0429968 E, 0872379 N
Measured Date : May 8-9, 2023
Measured By : Mr.Naruedom Chotikan
Analyzed By : Environment Research & Technology Co., Ltd.
Measured Instrument : NOx Chemiluminescence Analyzer Horiba Model APNA-370 Serial Number U65W031M

Quotation No. : 2022-00590
Analysis No. : 2023-AB787-001
Report No. : 2023-RAAJ146
Report Date : May 22, 2023

Interval Time	Result NO ₂ (ppm)	Standard ^{1'}
12:00-13:00	0.0107	
13:00-14:00	0.0119	
14:00-15:00	0.0143	
15:00-16:00	0.0132	
16:00-17:00	0.0168	
17:00-18:00	0.0164	
18:00-19:00	0.0193	
19:00-20:00	0.0206	
20:00-21:00	0.0196	
21:00-22:00	0.0153	
22:00-23:00	0.0126	
23:00-00:00	0.0139	
00:00-01:00	0.0127	
01:00-02:00	0.0116	
02:00-03:00	0.0112	
03:00-04:00	0.0096	
04:00-05:00	0.0099	
05:00-06:00	0.0094	
06:00-07:00	0.0102	
07:00-08:00	0.0112	
08:00-09:00	0.0121	
09:00-10:00	0.0104	
10:00-11:00	0.0104	
11:00-12:00	0.0077	
24 Hours Average	0.0130	-
1 Hour Maximum	0.0206	0.17

Remark : ^{1'} Notification of National Environmental Board, No.10, B.E.2538 (1995), published in the Royal Government Gazette No.112 Part 42D dated May 25, B.E.2538 (1995), Notification No.28, B.E.2550 (2007), published in the Royal Government Gazette No.124 Special Part 58D dated May 14, B.E.2550 (2007) and Notification No.33, B.E.2552 (2009), published in the Royal Government Gazette No.126 Special Part 114D dated August 14, B.E.2552 (2009), under the Enhancement and Conservation of National Environmental Quality Act B.E.2535 (1992).



(Ms.Piyatida Pradangkho)
Laboratory Reviewer

(Ms.Panicha Promchai)
Laboratory Supervisor

ANALYSIS REPORT

Customer Name : Central Pattana PCL.
Address : 999/9 The Offices at Central World, 31st Floor, Rama I Road, Pathum Wan, Pathum Wan, Bangkok 10330
Project Name : โครงการเซ็นทรัล เฟสติวัล ภูเก็ต 2 (เปลี่ยนแปลงรายละเอียดโครงการ)
Project Location : เลขที่ 199 หมู่ที่ 4 ตำบลวิชิต อำเภอเมืองภูเก็ต จังหวัดภูเก็ต
Measured Source : Ambient Air Quality
Measured Point : พื้นที่โครงการ
GPS. Coordinate : UTM (WGS84) 47N 0429968 E, 0872379 N
Measured Date : May 8-9, 2023
Measured By : Mr.Naruedom Chotikan
Analyzed By : Environment Research & Technology Co., Ltd.
Measured Instrument : SO₂ UV-Fluorescence Analyzer Horiba Model APSA-370 Serial Number V4HC9062

Quotation No. : 2022-00590
Analysis No. : 2023-AB787-001
Report No. : 2023-RAAJ147
Report Date : May 22, 2023

Interval Time	Result SO ₂ (ppm)	Standard
12:00-13:00	0.0014	
13:00-14:00	0.0016	
14:00-15:00	0.0017	
15:00-16:00	0.0014	
16:00-17:00	0.0011	
17:00-18:00	0.0011	
18:00-19:00	0.0011	
19:00-20:00	0.0011	
20:00-21:00	0.0009	
21:00-22:00	0.0012	
22:00-23:00	0.0013	
23:00-00:00	0.0011	
00:00-01:00	0.0010	
01:00-02:00	0.0010	
02:00-03:00	0.0010	
03:00-04:00	0.0011	
04:00-05:00	0.0009	
05:00-06:00	0.0008	
06:00-07:00	0.0008	
07:00-08:00	0.0011	
08:00-09:00	0.0009	
09:00-10:00	0.0009	
10:00-11:00	0.0011	
11:00-12:00	0.0013	
24 Hours Average	0.0011	0.12^{1'}
1 Hour Maximum	0.0017	0.30^{2'}

Remark : ^{1'} Notification of National Environmental Board, No.10, B.E.2538 (1995), published in the Royal Government Gazette No.112 Part 42D dated May 25, B.E.2538 (1995) and Notification No.24, B.E.2547 (2004), published in the Royal Government Gazette No.121 Special Part 104D dated September 22, B.E.2547 (2004), under the Enhancement and Conservation of National Environmental Quality Act B.E.2535 (1992).
^{2'} Notification of National Environmental Board, No.12, B.E.2538 (1995), published in the Royal Government Gazette No.112 Special Part 27D dated July 13, B.E.2538 (1995) and Notification No.21, B.E.2544 (2001), published in the Royal Government Gazette No.118 Special Part 39D dated April 30, B.E.2544 (2001), under the Enhancement and Conservation of National Environmental Quality Act B.E.2535 (1992).

(Ms.Piyatida Pradangkho)
Laboratory Reviewer

(Ms.Panicha Promchai)
Laboratory Supervisor


ANALYSIS REPORT

Customer Name : Central Pattana PCL.
Address : 999/9 The Offices at Central World, 31st Floor, Rama I Road, Pathum Wan, Pathum Wan, Bangkok 10330
Project Name : โครงการเซ็นทรัล เฟสติวัล ภูเก็ต 2 (เปลี่ยนแปลงรายละเอียดโครงการ)
Project Location : เลขที่ 199 หมู่ที่ 4 ตำบลวิชิต อำเภอเมืองภูเก็ต จังหวัดภูเก็ต
Measured Source : Ambient Air Quality
Measured Point : พื้นที่โครงการ
GPS. Coordinate : UTM (WGS84) 47N 0429968 E, 0872379 N
Measured Date : May 8-9, 2023
Measured By : Mr.Naruedom Chotikan
Analyzed By : Environment Research & Technology Co., Ltd.
Measured Instrument : CO NDIR Analyzer Horiba Model APMA-370 Serial Number Y05LRYAD


Quotation No. : 2022-00590
Analysis No. : 2023-AB787-001
Report No. : 2023-RAAJ148
Report Date : May 22, 2023

Interval Time	Result CO (ppm)		Standard ^{1'}
	1 hr Avg	8 hr Avg	
12:00-13:00	0.4	-	
13:00-14:00	0.5	-	
14:00-15:00	0.5	-	
15:00-16:00	0.6	-	
16:00-17:00	0.6	-	
17:00-18:00	0.6	-	
18:00-19:00	0.6	-	
19:00-20:00	0.5	0.5	
20:00-21:00	0.5	0.6	
21:00-22:00	0.5	0.6	
22:00-23:00	0.4	0.5	
23:00-00:00	0.5	0.5	
00:00-01:00	0.5	0.5	
01:00-02:00	0.5	0.5	
02:00-03:00	0.4	0.5	
03:00-04:00	0.5	0.5	
04:00-05:00	0.5	0.5	
05:00-06:00	0.4	0.5	
06:00-07:00	0.4	0.5	
07:00-08:00	0.5	0.5	
08:00-09:00	0.6	0.5	
09:00-10:00	0.4	0.5	
10:00-11:00	0.3	0.4	
11:00-12:00	0.3	0.4	
24 Hours Average	0.5	-	-
1 Hour Maximum	0.6	-	30
8 Hours Maximum	-	0.6	9

Remark : ^{1'} Notification of National Environmental Board, No.10, B.E.2538 (1995), published in the Royal Government Gazette No.112 Part 42D dated May 25, B.E.2538 (1995), under the Enhancement and Conservation of National Environmental Quality Act B.E.2535 (1992).


 (Ms.Piyatida Pradangkho)
 Laboratory Reviewer




 (Ms.Panicha Promchai)
 Laboratory Supervisor

ANALYSIS REPORT

Customer Name : Central Pattana PCL.
Address : 999/9 The Offices at Central World, 31st Floor, Rama I Road, Pathum Wan, Pathum Wan, Bangkok 10330
Project Name : โครงการเซ็นทรัล เฟสติวัล ภูเก็ต 2 (เปลี่ยนแปลงรายละเอียดโครงการ)
Project Location : เลขที่ 199 หมู่ที่ 4 ตำบลวิชิต อำเภอเมืองภูเก็ต จังหวัดภูเก็ต
Sampling Source : Wastewater Sampling
Sampling Point : ปลดตรวจคุณภาพน้ำหลังเข้าระบบบำบัดน้ำเสียรวมของโครงการ
GPS. Coordinate : UTM (WGS84) 47N 0430186 E, 0871971 N
Sampling Date : January 15, 2023
Sampling Time : 11:13
Sampling Method : Grab
Sampling By : Mr.Naruedom Chotikan
Analyzed By : Environment Research & Technology Co., Ltd.
Physical Properties : Turbid, Light Yellow, Sediment, Odor


Quotation No. : 2022-00590
Analysis No. : 2023-AA130-001
Received Date : January 16, 2023
Analytical Date : January 16-23, 2023
Report No. : 2023-RAAB207
Report Date : January 26, 2023

Parameter	Unit	Method of Analysis ^{1'}	Result	Standard ^{2'}
pH	-	Electrometric	7.5	5-9
Biochemical Oxygen Demand	mg/L	5-Day BOD Test, Membrane Electrode	5.7	20
Total Suspended Solids	mg/L	Dried at 103-105°C	20	30
Sulfide	mg/L	ZnS Precipitation, Iodometric	<0.4	1.0
Total Dissolved Solids	mg/L	Dried at 180°C	392	602*
Settleable Solids	mL/L	Volumetric	<0.1	0.5
Fat Oil and Grease	mg/L	Liquid-Liquid Partition, Gravimetric	<1.0	20
Total Kjeldahl Nitrogen	mg/L	Macro-Kjeldahl, Titrimetric	2.5	35
Total Coliform Bacteria	MPN/100 mL	Most Probable Number Method	>1,600,000	-
Salinity	ppt	Electrical Conductivity	0.1	-

Remark : ^{1'} Standard Method for Examination of Water and Wastewater, 23rd Edition, 2017.

^{2'} Notification of the Ministry of Natural Resources and Environment B.E.2548 (2005), published in the Royal Government Gazette No.122 Part 125D dated December 29, B.E.2548 (2005), Maximum permitted value for building Type A.

* These values are in addition to the Total Dissolved Solids of water used. (The TDS value in the water used in January, 2023 was 102 mg/l)



(Ms.Sudarat Khejonrak)
Laboratory Reviewer




(Mr.Virat Hemvannanukul)
Laboratory Supervisor

ANALYSIS REPORT

Customer Name : Central Pattana PCL.
Address : 999/9 The Offices at Central World, 31st Floor, Rama I Road, Pathum Wan, Pathum Wan, Bangkok 10330
Project Name : โครงการเซ็นทรัล เพลสดีวิล ภูเก็ต 2 (เปลี่ยนแปลงรายละเอียดโครงการ)
Project Location : เลขที่ 199 หมู่ที่ 4 ตำบลวิชิต อำเภอเมืองภูเก็ต จังหวัดภูเก็ต
Sampling Source : Wastewater Sampling
Sampling Point : บ่อตรวจคุณภาพน้ำหลังเข้าระบบบำบัดน้ำเสียรวมของโครงการ
GPS. Coordinate : UTM (WGS84) 47N 0430188 E, 0871971 N
Sampling Date : February 12, 2023
Sampling Time : 11:11
Sampling Method : Grab
Sampling By : Mr.Naruedom Chotikan
Analyzed By : Environment Research & Technology Co., Ltd.
Physical Properties : Turbid, Light Yellow, Sediment, Odor


Quotation No. : 2022-00590
Analysis No. : 2023-AA430-001
Received Date : February 13, 2023
Analytical Date : February 13-20, 2023
Report No. : 2023-RAAC518
Report Date : February 20, 2023

Parameter	Unit	Method of Analysis ^{1'}	Result	Standard ^{2'}
pH	-	Electrometric	7.9	5-9
Biochemical Oxygen Demand	mg/L	5-Day BOD Test, Membrane Electrode	7.5	20
Total Suspended Solids	mg/L	Dried at 103-105°C	55	30
Sulfide	mg/L	ZnS Precipitation, Iodometric	<0.4	1.0
Total Dissolved Solids	mg/L	Dried at 180°C	506	609*
Settleable Solids	mL/L	Volumetric	2.0	0.5
Fat Oil and Grease	mg/L	Liquid-Liquid Partition, Gravimetric	1.7	20
Total Kjeldahl Nitrogen	mg/L	Macro-Kjeldahl, Titrimetric	5.3	35
Total Coliform Bacteria	MPN/100 mL	Most Probable Number Method	54,000	-
Salinity	ppt	Electrical Conductivity	0.1	-


Remark : ^{1'} Standard Method for Examination of Water and Wastewater, 23rd Edition, 2017.

^{2'} Notification of the Ministry of Natural Resources and Environment B.E.2548 (2005), published in the Royal Government Gazette No.122 Part 125D dated December 29, B.E.2548 (2005), Maximum permitted value for building Type A.

* These values are in addition to the Total Dissolved Solids of water used. (The TDS value in the water used in February, 2023 was 109 mg/l)



(Ms.Sudarat Khejonrak)
Laboratory Reviewer

(Mr.Virat Hemvannanukul)
Laboratory Supervisor

ANALYSIS REPORT

Customer Name : Central Pattana PCL.
Address : 999/9 The Offices at Central World, 31st Floor, Rama I Road, Pathum Wan, Pathum Wan, Bangkok 10330
Project Name : โครงการเซ็นทรัล เฟสติวัล ภูเก็ต 2 (เปลี่ยนแปลงรายละเอียดโครงการ)
Project Location : เลขที่ 199 หมู่ที่ 4 ตำบลวิชิต อำเภอเมืองภูเก็ต จังหวัดภูเก็ต
Sampling Source : Wastewater Sampling
Sampling Point : ปอดตรวจคุณภาพน้ำหลังเข้าระบบบำบัดน้ำเสียรวมของโครงการ
GPS. Coordinate : UTM (WGS84) 47N 0430188 E, 0871971 N
Sampling Date : March 12, 2023
Sampling Time : 10:45
Sampling Method : Grab
Sampling By : Mr.Naruedom Chotikan
Analyzed By : Environment Research & Technology Co., Ltd.
Physical Properties : Turbid, Light Yellow, Sediment, Odor


Quotation No. : 2022-00590
Analysis No. : 2023-AA798-001
Received Date : March 13, 2023
Analytical Date : March 13-23, 2023
Report No. : 2023-RAAE764
Report Date : March 24, 2023

Parameter	Unit	Method of Analysis ^{1'}	Result	Standard ^{2'}
pH	-	Electrometric	8.2	5-9
Biochemical Oxygen Demand	mg/L	5-Day BOD Test, Membrane Electrode	2.3	20
Total Suspended Solids	mg/L	Dried at 103-105°C	12	30
Sulfide	mg/L	ZnS Precipitation, Iodometric	<0.4	1.0
Total Dissolved Solids	mg/L	Dried at 180°C	688	585*
Settleable Solids	mL/L	Volumetric	0.1	0.5
Fat Oil and Grease	mg/L	Liquid-Liquid Partition, Gravimetric	2.1	20
Total Kjeldahl Nitrogen	mg/L	Macro-Kjeldahl, Titrimetric	2.1	35
Total Coliform Bacteria	MPN/100 mL	Most Probable Number	>1,600,000	-
Salinity	ppt	Electrical Conductivity Meter	0.6	-

Remark : ^{1'} Standard Method for Examination of Water and Wastewater, 23rd Edition, 2017.

^{2'} Notification of the Ministry of Natural Resources and Environment B.E.2548 (2005), published in the Royal Government Gazette No.122 Part 125D dated December 29, B.E.2548 (2005), Maximum permitted value for building Type A.

* These values are in addition to the Total Dissolved Solids of water used. (The TDS value in the water used in March, 2023 was 85 mg/l)



(Ms.Sudarat Khejonrak)

Laboratory Reviewer




(Mr.Virat Hemvannanukul)

Laboratory Supervisor

ANALYSIS REPORT

Customer Name : Central Pattana PCL.
Address : 999/9 The Offices at Central World, 31st Floor, Rama I Road, Pathum Wan, Pathum Wan, Bangkok 10330
Project Name : โครงการเซ็นทรัล เฟสติวัล ภูเก็ต 2 (เปลี่ยนแปลงรายละเอียดโครงการ)
Project Location : เลขที่ 199 หมู่ที่ 4 ตำบลวิชิต อำเภอเมืองภูเก็ต จังหวัดภูเก็ต
Sampling Source : Wastewater Sampling
Sampling Point : บ่อตรวจคุณภาพน้ำหลังเข้าระบบบำบัดน้ำเสียรวมของโครงการ
GPS. Coordinate : UTM (WGS84) 47N 0430186 E, 0871971 N
Sampling Date : April 6, 2023
Sampling Time : 14:59
Sampling Method : Grab
Sampling By : Mr.Naruedom Chotikan
Analyzed By : Environment Research & Technology Co., Ltd.
Physical Properties : Turbid, Light Yellow, Sediment, Odor

Quotation No. : 2022-00590
Analysis No. : 2023-AB236-001
Received Date : April 7, 2023
Analytical Date : April 7-24, 2023
Report No. : 2023-RAAG717
Report Date : April 25, 2023

Parameter	Unit	Method of Analysis ^{1'}	Result	Standard ^{2'}
pH	-	Electrometric	7.8	5-9
Biochemical Oxygen Demand	mg/L	5-Day BOD Test, Membrane Electrode	<2.0	20
Total Suspended Solids	mg/L	Dried at 103-105°C	<5.0	30
Sulfide	mg/L	ZnS Precipitation, Iodometric	0.4	1.0
Total Dissolved Solids	mg/L	Dried at 180°C	466	549*
Settleable Solids	mL/L	Volumetric	<0.1	0.5
Fat Oil and Grease	mg/L	Liquid-Liquid Partition, Gravimetric	<1.0	20
Total Kjeldahl Nitrogen	mg/L	Macro-Kjeldahl, Titrimetric	1.9	35
Total Coliform Bacteria	MPN/100 mL	Most Probable Number	540,000	-
Salinity	ppt	Electrical Conductivity Meter	0.3	-

Remark : ^{1'} Standard Method for Examination of Water and Wastewater, 23rd Edition, 2017.


^{2'} Notification of the Ministry of Natural Resources and Environment B.E.2548 (2005), published in the Royal Government Gazette No.122 Part 125D dated December 29, B.E.2548 (2005), Maximum permitted value for building Type A.

* These values are in addition to the Total Dissolved Solids of water used. (The TDS value in the water used in April, 2023 was 49 mg/l)



(Ms. Yuwadee Na Ranong)

Laboratory Reviewer




(Mr. Virat Hemvannanukul)

Laboratory Supervisor

ANALYSIS REPORT

Customer Name : Central Pattana PCL.
Address : 999/9 The Offices at Central World, 31st Floor, Rama I Road, Pathum Wan, Pathum Wan, Bangkok 10330
Project Name : โครงการเซ็นทรัล เฟสติวัล ภูเก็ต 2 (เปลี่ยนแปลงรายละเอียดโครงการ)
Project Location : เลขที่ 199 หมู่ที่ 4 ตำบลวิชิต อำเภอเมืองภูเก็ต จังหวัดภูเก็ต
Sampling Source : Wastewater Sampling
Sampling Point : ปอดตรวจคุณภาพน้ำหลังเข้าระบบบำบัดน้ำเสียรวมของโครงการ
GPS. Coordinate : UTM (WGS84) 47P 0430186 E, 0871971 N
Sampling Date : May 9, 2023
Sampling Time : 15:31
Sampling Method : Grab
Sampling By : Mr.Naruedom Chotikan
Analyzed By : Environment Research & Technology Co., Ltd.
Physical Properties : Turbid, Light Yellow, Sediment, Odor


Quotation No. : 2022-00590
Analysis No. : 2023-AB760-001
Received Date : May 10, 2023
Analytical Date : May 10-22, 2023
Report No. : 2023-RAAJ174
Report Date : May 29, 2023

Parameter	Unit	Method of Analysis ^{1'}	Result	Standard ^{2'}
pH	-	Electrometric	7.9	5-9
Biochemical Oxygen Demand	mg/L	5-Day BOD Test, Membrane Electrode	<2.0	20
Total Suspended Solids	mg/L	Dried at 103-105°C	12	30
Sulfide	mg/L	ZnS Precipitation, Iodometric	<0.4	1.0
Total Dissolved Solids	mg/L	Dried at 180°C	352	593*
Settleable Solids	mL/L	Volumetric	0.3	0.5
Fat Oil and Grease	mg/L	Liquid-Liquid Partition, Gravimetric	<1.0	20
Total Kjeldahl Nitrogen	mg/L	Macro-Kjeldahl, Titrimetric	2.3	35
Total Coliform Bacteria	MPN/100 mL	Most Probable Number	>1,600,000	-
Salinity	ppt	Electrical Conductivity Meter	0.3	-

Remark : ^{1'} Standard Method for Examination of Water and Wastewater, 23rd Edition, 2017.

^{2'} Notification of the Ministry of Natural Resources and Environment B.E.2548 (2005), published in the Royal Government Gazette No.122 Part 125D dated December 29, B.E.2548 (2005), Maximum permitted value for building Type A.

* These values are in addition to the Total Dissolved Solids of water used. (The TDS value in the water used in May, 2023 was 93 mg/l)



(Ms.Yuwadee Na Ranong)
Laboratory Reviewer



(Mr.Virat Hemvannanukul)
Laboratory Supervisor

ANALYSIS REPORT

Customer Name : Central Pattana PCL.
Address : 999/9 The Offices at Central World, 31st Floor, Rama I Road, Pathum Wan, Pathum Wan, Bangkok 10330
Project Name : โครงการเซ็นทรัล เฟสติวัล ภูเก็ต 2 (เปลี่ยนแปลงรายละเอียดโครงการ)
Project Location : เลขที่ 199 หมู่ที่ 4 ตำบลวิชิต อำเภอเมืองภูเก็ต จังหวัดภูเก็ต
Sampling Source : Wastewater Sampling
Sampling Point : ปอดตรวจคุณภาพน้ำหลังเข้าระบบบำบัดน้ำเสียรวมของโครงการ
GPS. Coordinate : UTM (WGS84) 47P 0430186 E, 0871971 N
Sampling Date : June 13, 2023
Sampling Time : 11:03
Sampling Method : Grab
Sampling By : Mr.Siwakorn Wongsutal
Analyzed By : Environment Research & Technology Co., Ltd.
Physical Properties : Turbid, Light Yellow, Sediment, Odor

Quotation No. : 2022-00590
Analysis No. : 2023-AC371-001
Received Date : June 14, 2023
Analytical Date : June 14-21, 2023
Report No. : 2023-RAAL448
Report Date : June 23, 2023

Parameter	Unit	Method of Analysis ^{1'}	Result	Standard ^{2'}
pH	-	Electrometric	7.9	5-9
Biochemical Oxygen Demand	mg/L	5-Day BOD Test, Membrane Electrode	<2.0	20
Total Suspended Solids	mg/L	Dried at 103-105°C	30	30
Sulfide	mg/L	ZnS Precipitation, Iodometric	<0.4	1.0
Total Dissolved Solids	mg/L	Dried at 180°C	442	614*
Settleable Solids	mL/L	Volumetric	0.6	0.5
Fat Oil and Grease	mg/L	Liquid-Liquid Partition, Gravimetric	<1.0	20
Total Kjeldahl Nitrogen	mg/L	Macro-Kjeldahl, Titrimetric	1.4	35
Total Coliform Bacteria	MPN/100 mL	Most Probable Number	240,000	-
Salinity	ppt	Electrical Conductivity Meter	0.1	-

Remark : ^{1'} Standard Method for Examination of Water and Wastewater, 23rd Edition, 2017.

^{2'} Notification of the Ministry of Natural Resources and Environment B.E.2548 (2005), published in the Royal Government Gazette No.122 Part 125D dated December 29, B.E.2548 (2005), Maximum permitted value for building Type A.

* These values are in addition to the Total Dissolved Solids of water used. (The TDS value in the water used in June, 2023 was 114 mg/l)




(Ms.Yuwadee Na Ranong)
Laboratory Reviewer



(Mr.Virat Hemvannanukul)
Laboratory Supervisor

ANALYSIS REPORT

Customer Name : Central Pattana PCL.
Address : 999/9 The Offices at Central World, 31st Floor, Rama I Road, Pathum Wan, Pathum Wan, Bangkok 10330
Project Name : โครงการเซ็นทรัล เฟสติวัล ภูเก็ต 2 (เปลี่ยนแปลงรายละเอียดโครงการ)
Project Location : เลขที่ 199 หมู่ที่ 4 ตำบลวิชิต อำเภอเมืองภูเก็ต จังหวัดภูเก็ต
Sampling Source : Water Supply Sampling
Sampling Point : คุณภาพน้ำใช้
GPS. Coordinate : -
Sampling Date : January 15, 2023
Sampling Time : 10:39
Sampling Method : Grab
Sampling By : Mr.Naruedom Chotikan
Analyzed By : Environment Research & Technology Co., Ltd.
Physical Properties : Clear, Colorless, No Sediment, Odorless

Quotation No. : 2022-00590
Analysis No. : 2023-AA130-002
Received Date : January 16, 2023
Analytical Date : January 16-23, 2023
Report No. : 2023-RAAB208
Report Date : February 1, 2023

Parameter	Unit	Method of Analysis ^{1'}	Result
Total Dissolved Solids	mg/L	Dried at 180°C	102

Remark : ^{1'} Standard Method for Examination of Water and Wastewater, 23rd Edition, 2017.



(Ms.Sudarat Khejonrak)
Laboratory Reviewer




(Mr.Virat Hemvannanukul)
Laboratory Supervisor


ANALYSIS REPORT

Customer Name : Central Pattana PCL.
Address : 999/9 The Offices at Central World, 31st Floor, Rama I Road, Pathum Wan, Pathum Wan, Bangkok 10330
Project Name : โครงการเซ็นทรัล เฟสติวัล ภูเก็ต 2 (เปลี่ยนแปลงรายละเอียดโครงการ)
Project Location : เลขที่ 199 หมู่ที่ 4 ตำบลวิชิต อำเภอเมืองภูเก็ต จังหวัดภูเก็ต
Sampling Source : Water Supply Sampling
Sampling Point : คุณภาพน้ำใช้
GPS. Coordinate : -
Sampling Date : February 12, 2023
Sampling Time : 11:01
Sampling Method : Grab
Sampling By : Mr.Naruedom Chotikan
Analyzed By : Environment Research & Technology Co., Ltd.
Physical Properties : Clear, Colorless, No Sediment, Odorless

Quotation No. : 2022-00590
Analysis No. : 2023-AA430-002
Received Date : February 13, 2023
Analytical Date : February 13-16, 2023
Report No. : 2023-RAAC519
Report Date : February 20, 2023

Parameter	Unit	Method of Analysis ^{1'}	Result
Total Dissolved Solids	mg/L	Dried at 180°C	109


Remark : ^{1'} Standard Method for Examination of Water and Wastewater, 23rd Edition, 2017.



(Ms.Sudarat Khejonrak)
Laboratory Reviewer



envi research
ENVIRONMENT RESEARCH & TECHNOLOGY CO., LTD.



(Mr.Virat Hemvannanukul)
Laboratory Supervisor


ANALYSIS REPORT

Customer Name : Central Pattana PCL.
Address : 999/9 The Offices at Central World, 31st Floor, Rama I Road, Pathum Wan, Pathum Wan, Bangkok 10330
Project Name : โครงการเซ็นทรัล เฟสติวัล ภูเก็ต 2 (เปลี่ยนแปลงรายละเอียดโครงการ)
Project Location : เลขที่ 199 หมู่ที่ 4 ตำบลวิชิต อำเภอเมืองภูเก็ต จังหวัดภูเก็ต
Sampling Source : Water Supply Sampling
Sampling Point : คุณภาพน้ำใช้
GPS. Coordinate : -
Sampling Date : March 12, 2023
Sampling Time : 10:39
Sampling Method : Grab
Sampling By : Mr.Naruedom Chotikan
Analyzed By : Environment Research & Technology Co., Ltd.
Physical Properties : Clear, Colorless, No Sediment, Odorless


Quotation No. : 2022-00590
Analysis No. : 2023-AA798-002
Received Date : March 13, 2023
Analytical Date : March 13-17, 2023
Report No. : 2023-RAAE765
Report Date : March 24, 2023

Parameter	Unit	Method of Analysis ^{1'}	Result
Total Dissolved Solids	mg/L	Dried at 180°C	85

Remark : ^{1'} Standard Method for Examination of Water and Wastewater, 23rd Edition, 2017.



(Ms.Sudarat Khejonrak)
Laboratory Reviewer

(Mr.Virat Hemvannanukul)
Laboratory Supervisor



ANALYSIS REPORT

Customer Name : Central Pattana PCL.
Address : 999/9 The Offices at Central World, 31st Floor, Rama I Road, Pathum Wan, Pathum Wan, Bangkok 10330
Project Name : โครงการเซ็นทรัล เฟสติวัล ภูเก็ต 2 (เปลี่ยนแปลงรายละเอียดโครงการ)
Project Location : เลขที่ 199 หมู่ที่ 4 ตำบลวิชิต อำเภอเมืองภูเก็ต จังหวัดภูเก็ต
Sampling Source : Water Supply Sampling
Sampling Point : คุณภาพน้ำใช้
GPS. Coordinate : -
Sampling Date : April 6, 2023
Sampling Time : 14:52
Sampling Method : Grab
Sampling By : Mr.Siwakorn Wongsutal
Analyzed By : Environment Research & Technology Co., Ltd.
Physical Properties : Clear, Colorless, No Sediment, Odorless

Quotation No. : 2022-00590
Analysis No. : 2023-AB236-002
Received Date : April 7, 2023
Analytical Date : April 7-18, 2023
Report No. : 2023-RAAG718
Report Date : April 25, 2023

Parameter	Unit	Method of Analysis ^{1'}	Result
Total Dissolved Solids	mg/L	Dried at 180°C	<50

Remark : ^{1'} Standard Method for Examination of Water and Wastewater, 23rd Edition, 2017.

(Ms. Yuwadee Na Ranong)
Laboratory Reviewer



(Mr. Virat Hemvannanukul)
Laboratory Supervisor


ANALYSIS REPORT


Customer Name : Central Pattana PCL.
Address : 999/9 The Offices at Central World, 31st Floor, Rama I Road, Pathum Wan, Pathum Wan, Bangkok 10330
Project Name : โครงการเซ็นทรัล เฟสติวัล ภูเก็ต 2 (เปลี่ยนแปลงรายละเอียดโครงการ)
Project Location : เลขที่ 199 หมู่ที่ 4 ตำบลวิชิต อำเภอเมืองภูเก็ต จังหวัดภูเก็ต
Sampling Source : Water Supply Sampling
Sampling Point : คุณภาพน้ำใช้
GPS. Coordinate : -
Sampling Date : May 9, 2023
Sampling Time : 15:21
Sampling Method : Grab
Sampling By : Mr.Naruedom Chotikan
Analyzed By : Environment Research & Technology Co., Ltd.
Physical Properties : Clear, Colorless, No Sediment, Odorless

Quotation No. : 2022-00590
Analysis No. : 2023-AB760-002
Received Date : May 10, 2023
Analytical Date : May 10-16, 2023
Report No. : 2023-RAAJ175
Report Date : May 29, 2023

Parameter	Unit	Method of Analysis ^{1'}	Result
Total Dissolved Solids	mg/L	Dried at 180°C	93

Remark : ^{1'} Standard Method for Examination of Water and Wastewater, 23rd Edition, 2017.


 (Ms. Yuwadee Na Ranong)
 Laboratory Reviewer


 (Mr. Virat Hemvannanukul)
 Laboratory Supervisor




ANALYSIS REPORT

Customer Name : Central Pattana PCL.
Address : 999/9 The Offices at Central World, 31st Floor, Rama I Road, Pathum Wan, Pathum Wan, Bangkok 10330
Project Name : โครงการเซ็นทรัล เฟสติวัล ภูเก็ต 2 (เปลี่ยนแปลงรายละเอียดโครงการ)
Project Location : เลขที่ 199 หมู่ที่ 4 ตำบลวิชิต อำเภอเมืองภูเก็ต จังหวัดภูเก็ต
Sampling Source : Water Supply Sampling
Sampling Point : คุณภาพน้ำใช้
GPS. Coordinate : -
Sampling Date : June 13, 2023
Sampling Time : 10:31
Sampling Method : Grab
Sampling By : Mr.Siwakorn Wongsutal
Analyzed By : Environment Research & Technology Co., Ltd.
Physical Properties : Clear, Colorless, No Sediment, Odorless

Quotation No. : 2022-00590
Analysis No. : 2023-AC371-002
Received Date : June 14, 2023
Analytical Date : June 14-19, 2023
Report No. : 2023-RAAL449
Report Date : June 23, 2023

Parameter	Unit	Method of Analysis ^{1'}	Result
Total Dissolved Solids	mg/L	Dried at 180°C	114

Remark : ^{1'} Standard Method for Examination of Water and Wastewater, 23rd Edition, 2017.

(Ms. Yuwadee Na Ranong)
Laboratory Reviewer

(Mr. Virat Hemvannanukul)
Laboratory Supervisor

ANALYSIS REPORT


Customer Name : Central Pattana PCL.
Address : 999/9 The Offices at Central World, 31st Floor, Rama I Road, Pathum Wan, Pathum Wan, Bangkok 10330
Project Name : โครงการเซ็นทรัล เฟสติวัล ภูเก็ต 2 (เปลี่ยนแปลงรายละเอียดโครงการ)
Project Location : เลขที่ 199 หมู่ที่ 4 ตำบลวิชิต อำเภอเมืองภูเก็ต จังหวัดภูเก็ต
Sampling Source : Wastewater Sampling
Sampling Point : น้ำทิ้งของสถานแสดงพันธุ์สัตว์น้ำ (ไม่ผ่านระบบบำบัด)
GPS. Coordinate : UTM (WGS84) 47N 0430120 E, 0872018 N
Sampling Date : April 9, 2023
Sampling Time : 10:54
Sampling Method : Grab
Sampling By : Mr.Siwakorn Wongsutal
Analyzed By : Environment Research & Technology Co., Ltd.
Physical Properties : Turbid, Light Yellow, Sediment, Odor

Quotation No. : 2022-00590
Analysis No. : 2023-AB282-001
Received Date : April 10, 2023
Analytical Date : April 10-20, 2023
Report No. : 2023-RAAG959
Report Date : April 25, 2023

Parameter	Unit	Method of Analysis ^{1'}	Result	Standard ^{2'}
Biochemical Oxygen Demand	mg/L	5-Day BOD Test, Membrane Electrode	<2.0	20
Total Suspended Solids	mg/L	Dried at 103-105°C	11	30
Chloride	mg/L	Mercuric Nitrate	12,663	-
Salinity	ppt	Electrical Conductivity Meter	20.6	-

Remark : ^{1'} Standard Method for Examination of Water and Wastewater, 23rd Edition, 2017.

^{2'} Notification of the Ministry of Natural Resources and Environment B.E.2548 (2005), published in the Royal Government Gazette No.122 Part 125D dated December 29, B.E.2548 (2005), Maximum permitted value for building Type A.

envi research
ENVIRONMENT RESEARCH & TECHNOLOGY CO., LTD.

(Ms.Yuwadee Na Ranong)
Laboratory Reviewer



(Mr.Virat Hemvannanukul)
Laboratory Supervisor

ANALYSIS REPORT

Customer Name : Central Pattana PCL.
Address : 999/9 The Offices at Central World, 31st Floor, Rama I Road, Pathum Wan, Pathum Wan, Bangkok 10330
Project Name : โครงการเซ็นทรัล เฟสติวัล ภูเก็ต 2 (เปลี่ยนแปลงรายละเอียดโครงการ)
Project Location : เลขที่ 199 หมู่ที่ 4 ตำบลวิชิต อำเภอเมืองภูเก็ต จังหวัดภูเก็ต
Measured Source : Work Place Light Intensity
Measured Date : May 8, 2023
Measured Time : 15:29 - 15:42
Measured By : Mr.Chayanut Boongantong (Personnel of Environment Research & Technology Co., Ltd.)
Measured Instrument : Lux Meter, Extech Model 47026 Serial Number A.048599
Reported Number : LIP001/2566

Item	Measured Location	Type of Work	Light Intensity; LUX		Condition
			Result	Standard ^{1/}	
1	ทางเดินหน้าตู้โชว์ชั้นใต้ดินที่ 1 (P1)	ทางเดิน	59	50	-
2	ทางเดินหน้าตู้โชว์ชั้นใต้ดินที่ 1 (P2)	ทางเดิน	63	50	-
3	ทางเดินหน้าตู้โชว์ชั้นใต้ดินที่ 1 (P3)	ทางเดิน	63	50	-
4	ทางเดินหน้าตู้โชว์ชั้นใต้ดินที่ 1 (P4)	ทางเดิน	45*	50	กำลังไฟฟ้าไม่เพียงพอ
	ทางเดินหน้าตู้โชว์ชั้นใต้ดินที่ 1 (ค่าเฉลี่ย)	ทางเดิน	58*	100	-
5	พื้นที่พักคอย (P1)	พื้นที่ทั่วไป	78*	150	กำลังไฟฟ้าไม่เพียงพอ
6	พื้นที่พักคอย (P2)	พื้นที่ทั่วไป	159	150	-
7	พื้นที่พักคอย (P3)	พื้นที่ทั่วไป	165	150	-
8	พื้นที่พักคอย (P4)	พื้นที่ทั่วไป	209	150	-
9	พื้นที่พักคอย (P5)	พื้นที่ทั่วไป	277	150	-
10	พื้นที่พักคอย (P6)	พื้นที่ทั่วไป	397	150	-
11	พื้นที่พักคอย (P7)	พื้นที่ทั่วไป	421	150	-
12	พื้นที่พักคอย (P8)	พื้นที่ทั่วไป	509	150	-
13	พื้นที่พักคอย (P9)	พื้นที่ทั่วไป	197	150	-
14	พื้นที่พักคอย (P10)	พื้นที่ทั่วไป	375	150	-
15	พื้นที่พักคอย (P11)	พื้นที่ทั่วไป	421	150	-

Remark : 1/ The Announcement of the Department of Labour Protection and Welfare, issued under the Labour Ministerial Regulation, B.E.2559 (2016), published in the Royal Government Gazette Volume 135 Special Part 39D dated February 21, B.E.2561 (2018).

* Not within Standard.



(Ms.Thidarat Pukkha)
Laboratory Reviewer




(Ms.Thanida Bunrungrueang)
Laboratory Supervisor

ANALYSIS REPORT


Customer Name : Central Pattana PCL.
Address : 999/9 The Offices at Central World, 31st Floor, Rama I Road, Pathum Wan, Pathum Wan, Bangkok 10330
Project Name : โครงการเซ็นทรัล เฟสติวัล ภูเก็ต 2 (เปลี่ยนแปลงรายละเอียดโครงการ)
Project Location : เลขที่ 199 หมู่ที่ 4 ตำบลวิชิต อำเภอเมืองภูเก็ต จังหวัดภูเก็ต
Measured Source : Work Place Light Intensity
Measured Date : May 8, 2023
Measured Time : 15:29 - 15:42
Measured By : Mr.Chayanut Boongantong (Personnel of Environment Research & Technology Co., Ltd.)
Measured Instrument : Lux Meter, Extech Model 47026 Serial Number A.048599
Reported Number : LIP001/2566

Item	Measured Location	Type of Work	Light Intensity; LUX		Condition
			Result	Standard ^{1/}	
16	พื้นที่พักคอย (P12)	พื้นที่ทั่วไป	427	150	-
	พื้นที่พักคอย (ค่าเฉลี่ย)	พื้นที่ทั่วไป	303	300	-

Remark : ^{1/} The Announcement of the Department of Labour Protection and Welfare, issued under the Labour Ministerial Regulation, B.E.2559 (2016), published in the Royal Government Gazette Volume 135 Special Part 39D dated February 21, B.E.2561 (2018).



(Ms.Thidarat Pukkha)
Laboratory Reviewer

(Ms.Thanida Bunrungrueang)
Laboratory Supervisor


ANALYSIS REPORT


Customer Name : Central Pattana PCL.
Address : 999/9 The Offices at Central World, 31st Floor, Rama I Road, Pathum Wan, Pathum Wan, Bangkok 10330
Project Name : โครงการเซ็นทรัล เฟสติวัล ภูเก็ต 2 (เปลี่ยนแปลงรายละเอียดโครงการ)
Project Location : เลขที่ 199 หมู่ที่ 4 ตำบลวิชิต อำเภอเมืองภูเก็ต จังหวัดภูเก็ต
Sampling Source : Indoor Air Quality
Sampling Date : January 15-17, 2023
Sampling Time : 10:30-18:30
Sampling Method : NIOSH
Sampling By : Mr.Naruedom Chotikan
Analyzed By : Environment Research & Technology Co., Ltd.

Quotation No. : 2022-00590
Analysis No. : 2023-AA167
Received Date : January 19, 2023
Analytical Date : January 19-23, 2023
Report No. : 2023-RAAB295
Report Date : January 27, 2023

Item	Sampling Area	Parameter	Method of Analysis	Unit	Result	Standard ^{1'}
1	ห้องแสดงพันธุ์สัตว์น้ำ วันที่ 1 บริเวณตู้โชว์พันธุ์สัตว์น้ำ	Carbon Monoxide	Non-Dispersive Infrared	ppm	0.4	9
		Inhalable Dust	Gravimetric	mg/m ³	<0.10	-
		Respirable Dust	Gravimetric	µg/m ³	<10	-
2	วันที่ 2 บริเวณตู้โชว์พันธุ์สัตว์น้ำ	Carbon Monoxide	Non-Dispersive Infrared	ppm	0.4	9
		Inhalable Dust	Gravimetric	mg/m ³	<0.10	-
		Respirable Dust	Gravimetric	µg/m ³	<10	-
3	วันที่ 3 บริเวณตู้โชว์พันธุ์สัตว์น้ำ	Carbon Monoxide	Non-Dispersive Infrared	ppm	0.4	9
		Inhalable Dust	Gravimetric	mg/m ³	<0.10	-
		Respirable Dust	Gravimetric	µg/m ³	<10	-

Remark : ^{1'} Notification of Department of Health, On Indoor Air Quality Surveillance Criteria, dated November 21, B.E.2565 (2022).


 (Ms.Natnicha Sermmatiwong)
 Laboratory Reviewer


 (Ms.Ramita Taengthai)
 Laboratory Supervisor

ANALYSIS REPORT

Customer Name : Central Pattana PCL.
Address : 999/9 The Offices at Central World, 31st Floor, Rama I Road, Pathum Wan, Pathum Wan, Bangkok 10330
Project Name : โครงการเซ็นทรัล เฟสติวัล ภูเก็ต 2 (เปลี่ยนแปลงรายละเอียดโครงการ)
Project Location : เลขที่ 199 หมู่ที่ 4 ตำบลวิชิต อำเภอเมืองภูเก็ต จังหวัดภูเก็ต
Sampling Source : Indoor Air Quality
Sampling Date : February 12-14, 2023
Sampling Time : 10:35-18:50
Sampling Method : NIOSH
Sampling By : Mr.Naruedom Chotikan
Analyzed By : Environment Research & Technology Co., Ltd.

Quotation No. : 2022-00590
Analysis No. : 2023-AA470
Received Date : February 16, 2023
Analytical Date : February 16-21, 2023
Report No. : 2023-RAAC760
Report Date : February 21, 2023

Item	Sampling Area	Parameter	Method of Analysis	Unit	Result	Standard ^{1'}
1	ห้องแสดงพันธุ์สัตว์น้ำ วันที่ 1 บริเวณตู้โชว์พันธุ์สัตว์น้ำ	Carbon Monoxide	Non-Dispersive Infrared	ppm	0.6	9
		Inhalable Dust	Gravimetric	mg/m ³	<0.10	-
		Respirable Dust	Gravimetric	µg/m ³	<10	-
2	วันที่ 2 บริเวณตู้โชว์พันธุ์สัตว์น้ำ	Carbon Monoxide	Non-Dispersive Infrared	ppm	0.6	9
		Inhalable Dust	Gravimetric	mg/m ³	<0.10	-
		Respirable Dust	Gravimetric	µg/m ³	<10	-
3	วันที่ 3 บริเวณตู้โชว์พันธุ์สัตว์น้ำ	Carbon Monoxide	Non-Dispersive Infrared	ppm	0.5	9
		Inhalable Dust	Gravimetric	mg/m ³	<0.10	-
		Respirable Dust	Gravimetric	µg/m ³	<10	-

Remark : ^{1'} Notification of Department of Health, On Indoor Air Quality Surveillance Criteria, dated November 21, B.E.2565 (2022).




(Ms.Natnicha Sermmatiwong)
Laboratory Reviewer



(Ms.Ramita Taengthai)
Laboratory Supervisor


ANALYSIS REPORT

Customer Name : Central Pattana PCL.
Address : 999/9 The Offices at Central World, 31st Floor, Rama I Road, Pathum Wan, Pathum Wan, Bangkok 10330
Project Name : โครงการเซ็นทรัล เฟสติวัล ภูเก็ต 2 (เปลี่ยนแปลงรายละเอียดโครงการ)
Project Location : เลขที่ 199 หมู่ที่ 4 ตำบลวิชิต อำเภอเมืองภูเก็ต จังหวัดภูเก็ต
Sampling Source : Indoor Air Quality
Sampling Date : March 12-14, 2023
Sampling Time : 10:30-18:50
Sampling Method : NIOSH
Sampling By : Mr.Naruedom Chotikan
Analyzed By : Environment Research & Technology Co., Ltd.


Quotation No. : 2022-00590
Analysis No. : 2023-AA862
Received Date : March 16, 2023
Analytical Date : March 16-22, 2023
Report No. : 2023-RAAE589
Report Date : March 27, 2023

Item	Sampling Area	Parameter	Method of Analysis	Unit	Result	Standard ^{1'}
1	ห้องแสดงพันธุ์สัตว์น้ำ วันที่ 1 บริเวณตู้โชว์พันธุ์สัตว์น้ำ	Carbon Monoxide	Non-Dispersive Infrared	ppm	0.4	9
		Inhalable Dust	Gravimetric	mg/m ³	<0.10	-
		Respirable Dust	Gravimetric	µg/m ³	<10	-
2	วันที่ 2 บริเวณตู้โชว์พันธุ์สัตว์น้ำ	Carbon Monoxide	Non-Dispersive Infrared	ppm	0.5	9
		Inhalable Dust	Gravimetric	mg/m ³	<0.10	-
		Respirable Dust	Gravimetric	µg/m ³	<10	-
3	วันที่ 3 บริเวณตู้โชว์พันธุ์สัตว์น้ำ	Carbon Monoxide	Non-Dispersive Infrared	ppm	0.4	9
		Inhalable Dust	Gravimetric	mg/m ³	<0.10	-
		Respirable Dust	Gravimetric	µg/m ³	<10	-

Remark : ^{1'} Notification of Department of Health, On Indoor Air Quality Surveillance Criteria, dated November 21, B.E.2565 (2022).


 (Ms.Natnicha Sermmatiwong)
 Laboratory Reviewer




 (Ms.Ramita Taengthai)
 Laboratory Supervisor


ANALYSIS REPORT


Customer Name : Central Pattana PCL.
Address : 999/9 The Offices at Central World, 31st Floor, Rama I Road, Pathum Wan, Pathum Wan, Bangkok 10330
Project Name : โครงการเซ็นทรัล เฟสติวัล ภูเก็ต 2 (เปลี่ยนแปลงรายละเอียดโครงการ)
Project Location : เลขที่ 199 หมู่ที่ 4 ตำบลวิชิต อำเภอเมืองภูเก็ต จังหวัดภูเก็ต
Sampling Source : Indoor Air Quality
Sampling Date : April 9-11, 2023
Sampling Time : 10:35-18:27
Sampling Method : NIOSH
Sampling By : Mr.Siwakorn Wongsutal
Analyzed By : Environment Research & Technology Co., Ltd.

Quotation No. : 2022-00590
Analysis No. : 2023-AB366
Received Date : April 20, 2023
Analytical Date : April 20-26, 2023
Report No. : 2023-RAAH401
Report Date : May 2, 2023

Item	Sampling Area	Parameter	Method of Analysis	Unit	Result	Standard ^{1'}
1	ห้องแสดงพันธุ์สัตว์น้ำ วันที่ 1 บริเวณตู้โชว์พันธุ์สัตว์น้ำ	Carbon Monoxide	Non-Dispersive Infrared	ppm	0.5	9
		Inhalable Dust	Gravimetric	mg/m ³	<0.10	-
		Respirable Dust	Gravimetric	µg/m ³	<10	-
2	วันที่ 2 บริเวณตู้โชว์พันธุ์สัตว์น้ำ	Carbon Monoxide	Non-Dispersive Infrared	ppm	0.6	9
		Inhalable Dust	Gravimetric	mg/m ³	<0.10	-
		Respirable Dust	Gravimetric	µg/m ³	<10	-
3	วันที่ 3 บริเวณตู้โชว์พันธุ์สัตว์น้ำ	Carbon Monoxide	Non-Dispersive Infrared	ppm	0.6	9
		Inhalable Dust	Gravimetric	mg/m ³	<0.10	-
		Respirable Dust	Gravimetric	µg/m ³	<10	-

Remark : ^{1'} Notification of Department of Health, On Indoor Air Quality Surveillance Criteria, dated November 21, B.E.2565 (2022).


 (Ms.Natnicha Sermmatiwong)
 Laboratory Reviewer


 (Ms.Ramita Taengthai)
 Laboratory Supervisor

ANALYSIS REPORT

Customer Name : Central Pattana PCL.
Address : 999/9 The Offices at Central World, 31st Floor, Rama I Road, Pathum Wan, Pathum Wan, Bangkok 10330
Project Name : โครงการเซ็นทรัล เฟสติวัล ภูเก็ต 2 (เปลี่ยนแปลงรายละเอียดโครงการ)
Project Location : เลขที่ 199 หมู่ที่ 4 ตำบลวิชิต อำเภอเมืองภูเก็ต จังหวัดภูเก็ต
Sampling Source : Indoor Air Quality
Sampling Date : May 7-9, 2023
Sampling Time : 10:30-19:00
Sampling Method : NIOSH
Sampling By : Mr.Naruedom Chotikan
Analyzed By : Environment Research & Technology Co., Ltd.

Quotation No. : 2022-00590
Analysis No. : 2023-AB794
Received Date : May 11, 2023
Analytical Date : May 11-19, 2023
Report No. : 2023-RAAJ263
Report Date : May 23, 2023

Item	Sampling Area	Parameter	Method of Analysis	Unit	Result	Standard ^{1'}
1	ห้องแสดงพันธุ์สัตว์น้ำ วันที่ 1 บริเวณตู้โชว์พันธุ์สัตว์น้ำ	Carbon Monoxide	Non-Dispersive Infrared	ppm	0.5	9
		Inhalable Dust	Gravimetric	mg/m ³	<0.10	-
		Respirable Dust	Gravimetric	µg/m ³	<10	-
2	วันที่ 2 บริเวณตู้โชว์พันธุ์สัตว์น้ำ	Carbon Monoxide	Non-Dispersive Infrared	ppm	0.4	9
		Inhalable Dust	Gravimetric	mg/m ³	<0.10	-
		Respirable Dust	Gravimetric	µg/m ³	<10	-
3	วันที่ 3 บริเวณตู้โชว์พันธุ์สัตว์น้ำ	Carbon Monoxide	Non-Dispersive Infrared	ppm	0.5	9
		Inhalable Dust	Gravimetric	mg/m ³	<0.10	-
		Respirable Dust	Gravimetric	µg/m ³	<10	-

Remark : ^{1'} Notification of Department of Health, On Indoor Air Quality Surveillance Criteria, dated November 21, B.E.2565 (2022).


(Ms.Natnicha Sermmatiwong)
Laboratory Reviewer


(Ms.Ramita Taengthai)
Laboratory Supervisor


ANALYSIS REPORT

Customer Name : Central Pattana PCL.
Address : 999/9 The Offices at Central World, 31st Floor, Rama I Road, Pathum Wan, Pathum Wan, Bangkok 10330
Project Name : โครงการเซ็นทรัล เฟสติวัล ภูเก็ต 2 (เปลี่ยนแปลงรายละเอียดโครงการ)
Project Location : เลขที่ 199 หมู่ที่ 4 ตำบลวิชิต อำเภอเมืองภูเก็ต จังหวัดภูเก็ต
Sampling Source : Indoor Air Quality
Sampling Date : June 11-13, 2023
Sampling Time : 10:37-18:10
Sampling Method : NIOSH
Sampling By : Mr.Siwakorn Wongsutal
Analyzed By : Environment Research & Technology Co., Ltd.


Quotation No. : 2022-00590
Analysis No. : 2023-AC474
Received Date : June 20, 2023
Analytical Date : June 20-26, 2023
Report No. : 2023-RAAM031
Report Date : June 27, 2023

Item	Sampling Area	Parameter	Method of Analysis	Unit	Result	Standard ^{1'}
1	ห้องแสดงพันธุ์สัตว์น้ำ วันที่ 1 บริเวณตู้โชว์พันธุ์สัตว์น้ำ	Carbon Monoxide	Non-Dispersive Infrared	ppm	0.5	9
		Inhalable Dust	Gravimetric	mg/m ³	<0.10	-
		Respirable Dust	Gravimetric	µg/m ³	<10	-
2	วันที่ 2 บริเวณตู้โชว์พันธุ์สัตว์น้ำ	Carbon Monoxide	Non-Dispersive Infrared	ppm	0.5	9
		Inhalable Dust	Gravimetric	mg/m ³	<0.10	-
		Respirable Dust	Gravimetric	µg/m ³	<10	-
3	วันที่ 3 บริเวณตู้โชว์พันธุ์สัตว์น้ำ	Carbon Monoxide	Non-Dispersive Infrared	ppm	0.5	9
		Inhalable Dust	Gravimetric	mg/m ³	<0.10	-
		Respirable Dust	Gravimetric	µg/m ³	<10	-

Remark : ^{1'} Notification of Department of Health, On Indoor Air Quality Surveillance Criteria, dated November 21, B.E.2565 (2022).


 (Ms.Natnicha Sermmatiwong)
 Laboratory Reviewer




 (Ms.Ramita Taengthai)
 Laboratory Supervisor

ANALYSIS REPORT

Customer Name : Central Pattana PCL.
Address : 999/9 The Offices at Central World, 31st Floor, Rama I Road, Pathum Wan, Pathum Wan, Bangkok 10330
Project Name : โครงการเซ็นทรัล เพลสดีวัล ภูเก็ต 2 (เปลี่ยนแปลงรายละเอียดโครงการ)
Project Location : เลขที่ 199 หมู่ที่ 4 ตำบลวิชิต อำเภอเมืองภูเก็ต จังหวัดภูเก็ต
Sampling Source : Water from Cooling Tower Sampling
Sampling Point : หอผึ่งเย็น
GPS. Coordinate : UTM (WGS84) 47P 0430087 E, 0872299 N
Sampling Date : May 8, 2023
Sampling Time : 14:47
Sampling Method : Grab
Sampling By : Mr.Naruedom Chotikan
Analyzed By : Environment Research & Technology Co., Ltd.
Physical Properties : Clear, Colorless, No Sediment, Odorless



Quotation No. : 2022-00590
Analysis No. : 2023-AB760-003
Received Date : May 10, 2023
Analytical Date : May 10-26, 2023
Report No. : 2023-RAAJ176
Report Date : May 29, 2023

Parameter	Unit	Method of Analysis ^{1'}	Result	Standard ^{2'}
<i>Legionella spp.</i> ^{3'}	CFU/L	ISO 11731:2017	Not Detected	None

Remark : ^{1'} Standard Method for Examination of Water and Wastewater, 23rd Edition, 2017.

^{2'} Announcement of the Department of Health code of practice for the control of Legionella Bacteria in cooling towers in Thailand.

^{3'} Analyzed by Subcontractor Laboratory.

(Ms.Yuwadee Na Ranong)
Laboratory Reviewer



(Mr.Virat Hemvannanukul)
Laboratory Supervisor

ภาคผนวกที่ 4

สำเนาเอกสารขึ้นทะเบียนห้องปฏิบัติการวิเคราะห์เอกชน
บริษัท เอ็นไวรอนเมนต์ รีเสิร์ช แอนด์ เทคโนโลยี จำกัด



ที่ อก ๐๓๑๐(๑)/ ๗ ๓ ๒๕

กรมโรงงานอุตสาหกรรม
ถนนพระรามที่ ๖ แขวงทุ่งพญาไท
เขตราชเทวี กรุงเทพฯ ๑๐๔๐๐

๒๕ กรกฎาคม ๒๕๖๕

เรื่อง ต่ออายุหนังสือรับขึ้นทะเบียนห้องปฏิบัติการวิเคราะห์เอกชน

เรียน กรรมการผู้จัดการ บริษัท เอ็นไวรอนเมนต์ รีเสิร์ช แอนด์ เทคโนโลยี จำกัด

อ้างถึง คำขอขึ้นทะเบียน/ต่ออายุ/เปลี่ยนแปลงบุคลากร และชนิดสารมลพิษของห้องปฏิบัติการวิเคราะห์เอกชน
ลงวันที่ ๓๐ มีนาคม ๒๕๖๔

- สิ่งที่ส่งมาด้วย ๑. รายชื่อผู้ควบคุมดูแลห้องปฏิบัติการวิเคราะห์ จำนวน ๑ แผ่น
๒. รายชื่อเจ้าหน้าที่ประจำห้องปฏิบัติการวิเคราะห์ จำนวน ๒ แผ่น
๓. ขอบข่ายสารมลพิษที่ได้รับขึ้นทะเบียนจากกรมโรงงานอุตสาหกรรม จำนวน ๑๒ แผ่น

ตามหนังสือที่อ้างถึง บริษัท เอ็นไวรอนเมนต์ รีเสิร์ช แอนด์ เทคโนโลยี จำกัด ขอต่ออายุ
หนังสือรับขึ้นทะเบียนห้องปฏิบัติการวิเคราะห์เอกชน เลขทะเบียน ว-๐๙๙ สถานที่ตั้งเลขที่ ๒๕/๑๑๔ หมู่ที่ ๖
ซอยชินเขต ๑ ถนนงามวงศ์วาน แขวงทุ่งสองห้อง เขตหลักสี่ กรุงเทพมหานคร ต่อกรมโรงงานอุตสาหกรรม นั้น

กรมโรงงานอุตสาหกรรมพิจารณาแล้ว ให้บริษัท เอ็นไวรอนเมนต์ รีเสิร์ช แอนด์ เทคโนโลยี จำกัด
ต่ออายุหนังสือรับขึ้นทะเบียนห้องปฏิบัติการวิเคราะห์เอกชน โดยมีองค์ประกอบดังนี้

- ก. ผู้ควบคุมดูแลห้องปฏิบัติการวิเคราะห์ จำนวน ๑๖ ราย ตามสิ่งที่ส่งมาด้วย ๑
ข. เจ้าหน้าที่ประจำห้องปฏิบัติการวิเคราะห์ จำนวน ๔๙ ราย ตามสิ่งที่ส่งมาด้วย ๒
ค. ขอบข่ายสารมลพิษที่ได้รับขึ้นทะเบียนให้วิเคราะห์ในน้ำเสีย จำนวน ๒๗ รายการ น้ำใต้ดิน
จำนวน ๕๘ รายการ อากาศเสีย จำนวน ๒๖ รายการ สิ่งปฏิกูลหรือวัสดุที่ไม่ใช้แล้ว จำนวน ๒๐ รายการ และ
ดิน จำนวน ๕๖ รายการ รวมทั้งสิ้นจำนวน ๑๘๗ รายการ ตามสิ่งที่ส่งมาด้วย ๓

หนังสือฉบับนี้จะหมดอายุในวันที่ ๑๘ พฤษภาคม ๒๕๖๗ หากประสงค์จะต่ออายุหนังสือ
รับขึ้นทะเบียนห้องปฏิบัติการวิเคราะห์เอกชน ให้ยื่นคำขอต่ออายุพร้อมเอกสารประกอบคำขอต่อ
กรมโรงงานอุตสาหกรรมภายใน ๓๐ วัน ก่อนวันสิ้นอายุของหนังสือรับขึ้นทะเบียนห้องปฏิบัติการวิเคราะห์เอกชน
ซึ่งคำขอต่ออายุดังกล่าวขอรับได้ที่กรมโรงงานอุตสาหกรรม

จึงเรียนมาเพื่อทราบ

ขอแสดงความนับถือ

(นางจันทา เตชะศรีนทร์)

ผู้อำนวยการกองวิจัยและเตือนภัยมลพิษโรงงาน
ปฏิบัติราชการแทนอธิบดีกรมโรงงานอุตสาหกรรม

กองวิจัยและเตือนภัยมลพิษโรงงาน

กลุ่มมาตรฐานวิธีการวิเคราะห์ทดสอบมลพิษและทะเบียนห้องปฏิบัติการ

โทร. ๐ ๒๒๐๒ ๔๐๐๒ ๐ ๒๒๐๒ ๔๑๔๖

โทรสาร ๐ ๒๓๕๔ ๓๔๑๕

เอกสารแนบท้ายหนังสือรับต่ออายุขึ้นทะเบียนห้องปฏิบัติการวิเคราะห์เอกชน

บริษัท เอ็นไวรอนเมนต์ รีเสิร์ช แอนด์ เทคโนโลยี จำกัด

เลขทะเบียน ว-๐๙๙

ที่ อก ๐๓๑๐(๑)/พ.๒๕

ลงวันที่ ๒๙ กรกฎาคม ๒๕๖๕

ก. ผู้ควบคุมดูแลห้องปฏิบัติการวิเคราะห์ จำนวน ๑๖ ราย

๑) นางสาวปณิชา พรหมชัย	ทะเบียนเลขที่ ว-๐๙๙-ค-๒๔๑๔
๒) นางณัฐรดา เลี้ยงรักษา	ทะเบียนเลขที่ ว-๐๙๙-ค-๓๐๐๒
๓) นายมงคล บุรภักดิ์	ทะเบียนเลขที่ ว-๐๙๙-ค-๕๕๐๐
๔) นางสาวธนิดา บุญรุ่งเรือง	ทะเบียนเลขที่ ว-๐๙๙-ค-๗๐๒๓
๕) นางสาวมิตา แดงไทย	ทะเบียนเลขที่ ว-๐๙๙-ค-๗๖๖๔
๖) นางสาวไรวินทร์ โพธิ์สิทธิ์	ทะเบียนเลขที่ ว-๐๙๙-ค-๗๖๖๕
๗) นางสาวณัฐนิชา เสริมมตังค์	ทะเบียนเลขที่ ว-๐๙๙-ค-๗๖๖๖
๘) นายณพลสิทธิ์ ทวีพรประดิษฐ์	ทะเบียนเลขที่ ว-๐๙๙-ค-๗๖๖๗
๙) นางสาวธิดารัตน์ ปุ๊กคะ	ทะเบียนเลขที่ ว-๐๙๙-ค-๘๘๐๑
๑๐) นายอภิชาติ พูลพล	ทะเบียนเลขที่ ว-๐๙๙-ค-๘๘๐๒
๑๑) นายนิทัศน์ ศิริชาติ	ทะเบียนเลขที่ ว-๐๙๙-ค-๘๘๐๓
๑๒) นายสุทธิชาญ สังข์ทอง	ทะเบียนเลขที่ ว-๐๙๙-ค-๘๘๐๔
๑๓) นางสาวยุวดี ณ ระนอง	ทะเบียนเลขที่ ว-๐๙๙-ค-๘๘๐๕
๑๔) นางสาววาสนา ชันเงิน	ทะเบียนเลขที่ ว-๐๙๙-ค-๘๘๐๖
๑๕) นางสาวสุภาวรรณ สุวรรณภา	ทะเบียนเลขที่ ว-๐๙๙-ค-๘๘๐๗
๑๖) นางสาวนภาพรจรัส หมื่นวงษ์	ทะเบียนเลขที่ ว-๐๙๙-ค-๘๘๐๘

เอกสารแนบท้ายหนังสือรับต่ออายุขึ้นทะเบียนห้องปฏิบัติการวิเคราะห์เอกชน
บริษัท เอ็นไวรอนเม้นท์ รีเสิร์ช แอนด์ เทคโนโลยี จำกัด เลขทะเบียน ว-๐๙๙
ที่ อก ๐๓๑๐(๑)/ ลงวันที่

ข. เจ้าหน้าที่ประจำห้องปฏิบัติการวิเคราะห์ จำนวน ๔๙ ราย

๑) นางสาวเปรมวดี บุรีไธสง	ทะเบียนเลขที่	ว-๐๙๙-จ-๕๕๐๒
๒) นางสาวจิตตวรรณ ลิ้มสมบุญ	ทะเบียนเลขที่	ว-๐๙๙-จ-๗๐๒๖
๓) นางสาวธันชพร คนแรง	ทะเบียนเลขที่	ว-๐๙๙-จ-๗๐๒๙
๔) นางสาวสุตารัตน์ เขจรักษ์	ทะเบียนเลขที่	ว-๐๙๙-จ-๗๐๓๗
๕) นางสาวลิตา โพธิ์เจริญ	ทะเบียนเลขที่	ว-๐๙๙-จ-๗๐๔๒
๖) นางสาวรัชนิวรรณ ภูประเสริฐ	ทะเบียนเลขที่	ว-๐๙๙-จ-๗๐๔๔
๗) นายภาณุพล โพธิ์แดง	ทะเบียนเลขที่	ว-๐๙๙-จ-๗๐๔๕
๘) นายวันชนะ สีหามาตร	ทะเบียนเลขที่	ว-๐๙๙-จ-๗๐๕๐
๙) นายโสพล ป้อยแก้ว	ทะเบียนเลขที่	ว-๐๙๙-จ-๗๐๕๔
๑๐) นายอภิวัฒน์ ชำนาญเวช	ทะเบียนเลขที่	ว-๐๙๙-จ-๗๐๕๖
๑๑) นางสาวอชิรญาณ์ฐ์ อ่อนน้อม	ทะเบียนเลขที่	ว-๐๙๙-จ-๗๖๗๑
๑๒) นายวัชรางกูร กองแสง	ทะเบียนเลขที่	ว-๐๙๙-จ-๗๖๗๒
๑๓) นางสาวสุธาทิพย์ อิ่มน้อย	ทะเบียนเลขที่	ว-๐๙๙-จ-๗๖๗๓
๑๔) นายชยณัฐ บุญก้านตง	ทะเบียนเลขที่	ว-๐๙๙-จ-๗๖๗๕
๑๕) นางสาวพิชดา เขียววรภัย	ทะเบียนเลขที่	ว-๐๙๙-จ-๗๖๗๖
๑๖) นางสาวสายใจ ลาตบัวขาว	ทะเบียนเลขที่	ว-๐๙๙-จ-๘๘๑๐
๑๗) นางสาวรัตนภรณ์ วงศ์ประโคน	ทะเบียนเลขที่	ว-๐๙๙-จ-๘๘๑๒
๑๘) นางสาวจารุวรรณ แป้นจำนงค์	ทะเบียนเลขที่	ว-๐๙๙-จ-๘๘๑๓
๑๙) นางสาวชมพูนุท กสิชีวิน	ทะเบียนเลขที่	ว-๐๙๙-จ-๘๘๑๕
๒๐) นางสาวรวีวรรณ สุขารมย์	ทะเบียนเลขที่	ว-๐๙๙-จ-๘๘๑๖
๒๑) นางสาวนัฐภรณ์ กันสุข	ทะเบียนเลขที่	ว-๐๙๙-จ-๘๘๑๗
๒๒) นางสาวอรอนงค์ นวนนุ้ม	ทะเบียนเลขที่	ว-๐๙๙-จ-๘๘๑๘
๒๓) นางสาวสรวรรณ พุฒพินมาต	ทะเบียนเลขที่	ว-๐๙๙-จ-๘๘๑๙
๒๔) นางสาวกัญญาลักษณ์ กระทาง	ทะเบียนเลขที่	ว-๐๙๙-จ-๘๘๒๑
๒๕) นางสาวปิยธิดา ประแดงโค	ทะเบียนเลขที่	ว-๐๙๙-จ-๘๘๒๓
๒๖) นางสาวปวีตรา นาเหล็ก	ทะเบียนเลขที่	ว-๐๙๙-จ-๘๘๒๔
๒๗) นางสาวชนิดา นิลผาย	ทะเบียนเลขที่	ว-๐๙๙-จ-๘๘๒๕
๒๘) นางสาวปิยะดา จารุไชย	ทะเบียนเลขที่	ว-๐๙๙-จ-๘๘๒๖
๒๙) นางสาวทักษพร ไกรสิงห์	ทะเบียนเลขที่	ว-๐๙๙-จ-๘๘๒๗
๓๐) นางสาวฉวีวรรณ บุญจันทิก	ทะเบียนเลขที่	ว-๐๙๙-จ-๘๘๒๘
๓๑) นางสาวเบญจวรรณ คำหงษา	ทะเบียนเลขที่	ว-๐๙๙-จ-๘๘๒๙
๓๒) นางสาวพัชชา แก้วย้อย	ทะเบียนเลขที่	ว-๐๙๙-จ-๘๘๓๐
๓๓) นางสาวณัฐชา สัมฤทธิ์ดี	ทะเบียนเลขที่	ว-๐๙๙-จ-๘๘๓๑
๓๔) นางสาวอังคณา อุ่นตา	ทะเบียนเลขที่	ว-๐๙๙-จ-๘๘๓๓
๓๕) นางสาวบุศดี มุภาษา	ทะเบียนเลขที่	ว-๐๙๙-จ-๘๘๓๔

๓๖) นายรอมซี...

๓๖) นายรอมชี กาเต๊ะ	ทะเบียนเลขที่	ว-๐๙๙-จ-๘๘๓๕
๓๗) นายสุริยะ ชูทอง	ทะเบียนเลขที่	ว-๐๙๙-จ-๘๘๓๖
๓๘) นายศักรินทร์ นิภานันท์	ทะเบียนเลขที่	ว-๐๙๙-จ-๘๘๓๗
๓๙) นายอภิเดช ยาสมดี	ทะเบียนเลขที่	ว-๐๙๙-จ-๘๘๓๘
๔๐) นายฉันทวิชญ์ เหลวกุล	ทะเบียนเลขที่	ว-๐๙๙-จ-๘๘๓๙
๔๑) นายศิวารุธ ธรรมนิทา	ทะเบียนเลขที่	ว-๐๙๙-จ-๘๘๔๐
๔๒) นายรัฐพล สุทธิมล	ทะเบียนเลขที่	ว-๐๙๙-จ-๘๘๔๑
๔๓) นายอาทิตย์ นุชบุษบา	ทะเบียนเลขที่	ว-๐๙๙-จ-๘๘๔๒
๔๔) นายอนุวัฒน์ เรืองอ่อน	ทะเบียนเลขที่	ว-๐๙๙-จ-๘๘๔๔
๔๕) นายฉัตรชัย โยวะผุย	ทะเบียนเลขที่	ว-๐๙๙-จ-๘๘๔๕
๔๖) นายกลยุทธิ์ อินทร์คำ	ทะเบียนเลขที่	ว-๐๙๙-จ-๘๘๔๗
๔๗) นางสาวนันทษา เนื่อนวล	ทะเบียนเลขที่	ว-๐๙๙-จ-๘๘๔๘
๔๘) นางสาวพิไลวรรณ แปงทา	ทะเบียนเลขที่	ว-๐๙๙-จ-๙๕๒๑
๔๙) นางสาวจารุวรรณ กระจำพันธุ์	ทะเบียนเลขที่	ว-๐๙๙-จ-๙๕๒๒

เอกสารแนบท้ายหนังสือรับต่ออายุขึ้นทะเบียนห้องปฏิบัติการวิเคราะห์เอกชน
บริษัท เอ็นไวรอนเม้นท์ รีเสิร์ช แอนด์ เทคโนโลยี จำกัด เลขทะเบียน ว-๐๙๙
ที่ อก ๐๓๑๐(๑)/ ลงวันที่

ขอขยายสารมลพิษที่ได้รับขึ้นทะเบียนจากกรมโรงงานอุตสาหกรรม จำนวน ๑๘๗ รายการ

น้ำเสีย จำนวน 27 รายการ

ลำดับที่	สารมลพิษ	วิธีวิเคราะห์
1	Arsenic	1) Digestion, Hydride Generation/Atomic Absorption Spectrometric Method ^[3]
2	Barium	2) Digestion, Inductively Coupled Plasma Method ^[3]
3	Biochemical Oxygen Demand	Digestion, Inductively Coupled Plasma Method ^[3] 1) 5-Day BOD Test, Azide Modification Method ^[3] 2) 5-Day BOD Test, Membrane Electrode Method ^[3]
4	Cadmium	Digestion, Inductively Coupled Plasma Method ^[3]
5	Chemical Oxygen Demand	Closed Reflux, Titrimetric Method ^[3]
6	Chromium	Digestion, Inductively Coupled Plasma Method ^[3]
7	Color	ADMI Weighted-Ordinate Spectrophotometric Method ^[3]
8	Copper	Digestion, Inductively Coupled Plasma Method ^[3]
9	Cyanide	Distillation, Colorimetric method ^[3]
10	Formaldehyde	Distillation, Colorimetric Method ^[2]
11	Free Chlorine	1) Iodometric Method ^[3] 2) DPD Colorimetric Method ^[3]
12	Hexavalent Chromium	Colorimetric Method ^[3]
13	Lead	1) Digestion, Electrothermal Atomic Absorption Spectrometric Method ^[3] 2) Digestion, Inductively Coupled Plasma Method ^[3]
14	Manganese	Digestion, Inductively Coupled Plasma Method ^[3]
15	Mercury	Digestion, Cold-Vapor Atomic Absorption Spectrometric Method ^[3]
16	Nickel	Digestion, Inductively Coupled Plasma Method ^[3]
17	Oil & Grease	Liquid-Liquid, Partition-Gravimetric Method ^[3]
18	pH	Electrometric Method ^[3]
19	Phenols	Distillation, Direct Photometric Method ^[3]
20	Selenium	1) Digestion, Hydride Generation/Atomic Absorption Spectrometric Method ^[3] 2) Digestion, Inductively Coupled Plasma Method ^[3]
21	Sulfide	Iodometric method ^[3]



(นางจิราภรณ์ จิตสกุลกิจ)

ผู้อำนวยการศูนย์มาตรฐานวิธีการวิเคราะห์ทดสอบมลพิษ
และทะเบียนห้องปฏิบัติการ

22 Temperature...

ลำดับที่	สารมลพิษ	วิธีวิเคราะห์
22	Temperature	Laboratory and Field Methods ^[3]
23	Total Dissolved Solids	Dried at 180 °C ^[3]
24	Total Kjeldahl Nitrogen	1) Macro Kjeldahl Method ^[3] 2) Semi-Micro Kjeldahl Method ^[3]
25	Total Suspended Solids	Dried at 103-105 °C ^[3]
26	Trivalent Chromium	Digestion, Inductively Coupled Plasma Method; Colorimetric Method; Calculation ^[3]
27	Zinc	Digestion, Inductively Coupled Plasma Method ^[3]

น้ำใต้ดิน จำนวน 58 รายการ

ลำดับที่	สารมลพิษ	วิธีวิเคราะห์
1	Acetone	Purge and Trap Gas Chromatographic/ Mass Spectrometric Method ^[3]
2	Antimony	Digestion, Inductively Coupled Plasma Method ^[3]
3	Arsenic	1) Digestion, Hydride Generation/Atomic Absorption Spectrometric Method ^[3] 2) Digestion, Inductively Coupled Plasma Method ^[3]
4	Barium	Digestion, Inductively Coupled Plasma Method ^[3]
5	Benzene	Purge and Trap Gas Chromatographic/ Mass spectrometric Method ^[3]
6	Beryllium	Digestion, Inductively Coupled Plasma Method ^[3]
7	Bromodichloromethane	Purge and Trap Gas Chromatographic/ Mass spectrometric Method ^[3]
8	Bromoform	Purge and Trap Gas Chromatographic/ Mass spectrometric Method ^[3]
9	Cadmium	Digestion, Inductively Coupled Plasma Method ^[3]
10	Carbon Disulfide	Purge and Trap Gas Chromatographic/ Mass spectrometric Method ^[3]
11	Carbon Tetrachloride	Purge and Trap Gas Chromatographic/ Mass spectrometric Method ^[3]
12	Chlorobenzene	Purge and Trap Gas Chromatographic/ Mass spectrometric Method ^[3]
13	Chlorodibromomethane	Purge and Trap Gas Chromatographic/ Mass spectrometric Method ^[3]



ลำดับที่	สารมลพิษ	วิธีวิเคราะห์
14	Chloroform	Purge and Trap Gas Chromatographic/ Mass spectrometric Method ^[3]
15	Chromium	Digestion, Inductively Coupled Plasma Method ^[3]
16	Chromium (III)	Digestion, Inductively Coupled Plasma Method; Colorimetric Method; Calculation ^[3]
17	Chromium (VI)	Colorimetric Method ^[3]
18	Cyanide	Colorimetric Method ^[3]
19	1,2-Dichlorobenzene	Purge and Trap Gas Chromatographic/ Mass spectrometric Method ^[3]
20	1,3-Dichlorobenzene	Purge and Trap Gas Chromatographic/ Mass spectrometric Method ^[3]
21	1,4-Dichlorobenzene	Purge and Trap Gas Chromatographic/ Mass spectrometric Method ^[3]
22	1,1-Dichloroethane	Purge and Trap Gas Chromatographic/ Mass spectrometric Method ^[3]
23	1,2-Dichloroethane	Purge and Trap Gas Chromatographic/ Mass spectrometric Method ^[3]
24	1,1-Dichloroethylene	Purge and Trap Gas Chromatographic/ Mass spectrometric Method ^[3]
25	cis-1,2-Dichloroethylene	Purge and Trap Gas Chromatographic/ Mass spectrometric Method ^[3]
26	trans-1,2-Dichloroethylene	Purge and Trap Gas Chromatographic/ Mass spectrometric Method ^[3]
27	1,2-Dichloropropane	Purge and Trap Gas Chromatographic/ Mass spectrometric Method ^[3]
28	1,3-Dichloropropane	Purge and Trap Gas Chromatographic/ Mass spectrometric Method ^[3]
29	1,3-Dichloropropene	Purge and Trap Gas Chromatographic/ Mass spectrometric Method ^[3]
30	Ethylbenzene	Purge and Trap Gas Chromatographic/ Mass spectrometric Method ^[3]
31	Hexachloro-1,3-butadiene	Purge and Trap Gas Chromatographic/ Mass spectrometric Method ^[3]



(นางวิภาญจน์ อัครสกุลวิไล)

ผู้อำนวยการกลุ่มมาตรฐานวิธีการวิเคราะห์ทดสอบมลพิษ
และทะเบียนห้องปฏิบัติการ

ลำดับที่	สารมลพิษ	วิธีวิเคราะห์
32	Lead	1) Digestion, Electrothermal Atomic Absorption Spectrometric Method ^[3] 2) Digestion, Inductively Coupled Plasma Method ^[3]
33	Manganese	Digestion, Inductively Coupled Plasma Method ^[3]
34	Mercury	Digestion, Cold-Vapor Atomic Absorption Spectrometric Method ^[3]
35	Methyl Bromide	Purge and Trap Gas Chromatographic/ Mass spectrometric Method ^[3]
36	Methylene Chloride	Purge and Trap Gas Chromatographic/ Mass spectrometric Method ^[3]
37	Methyl Tert-Butyl Ether	Purge and Trap Gas Chromatographic/ Mass spectrometric Method ^[3]
38	Naphthalene	Purge and Trap Gas Chromatographic/ Mass spectrometric Method ^[3]
39	Nickel	Digestion, Inductively Coupled Plasma Method ^[3]
40	pH	Electrometric method ^[3]
41	Selenium	1) Digestion, Hydride Generation/Atomic Absorption Spectrometric Method ^[3] 2) Digestion, Inductively Coupled Plasma Method ^[3]
42	Silver	Digestion, Inductively Coupled Plasma Method ^[3]
43	Styrene	Purge and Trap Gas Chromatographic/ Mass spectrometric Method ^[3]
44	1,1,2,2-Tetrachloroethane	Purge and Trap Gas Chromatographic/ Mass spectrometric Method ^[3]
45	Tetrachloroethylene	Purge and Trap Gas Chromatographic/ Mass spectrometric Method ^[3]
46	Toluene	Purge and Trap Gas Chromatographic/ Mass spectrometric Method ^[3]
47	1,2,4-Trichlorobenzene	Purge and Trap Gas Chromatographic/ Mass spectrometric Method ^[3]
48	1,1,1-Trichloroethane	Purge and Trap Gas Chromatographic/ Mass spectrometric Method ^[3]
49	1,1,2-Trichloroethane	Purge and Trap Gas Chromatographic/ Mass spectrometric Method ^[3]

วิภา

ลำดับที่	สารมลพิษ	วิธีวิเคราะห์
50	Trichloroethylene	Purge and Trap Gas Chromatographic/ Mass spectrometric Method ^[3]
51	1,3,5-Trimethylbenzene	Purge and Trap Gas Chromatographic/ Mass spectrometric Method ^[3]
52	Vanadium	Digestion, Inductively Coupled Plasma Method ^[3]
53	Vinyl Chloride	Purge and Trap Gas Chromatographic/ Mass spectrometric Method ^[3]
54	m-Xylene	Purge and Trap Gas Chromatographic/ Mass spectrometric Method ^[3]
55	o-Xylene	Purge and Trap Gas Chromatographic/ Mass spectrometric Method ^[3]
56	p-Xylene	Purge and Trap Gas Chromatographic/ Mass spectrometric Method ^[3]
57	Xylene (Total)	Purge and Trap Gas Chromatographic/ Mass spectrometric Method ^[3]
58	Zinc	Digestion, Inductively Coupled Plasma Method ^[3]

อากาศเสีย (ปล่อยระบาย) จำนวน 26 รายการ

ลำดับที่	สารมลพิษ	วิธีวิเคราะห์
1	Antimony	Isokinetic Sampling, Digestion, Inductively Coupled Plasma Method ^[4]
2	Arsenic	1) Isokinetic Sampling, Digestion, Hydride Generation/Atomic Absorption Spectrometric Method ^[4] 2) Isokinetic Sampling, Digestion, Inductively Coupled Plasma Method ^[4]
3	Beryllium	Isokinetic Sampling, Digestion, Inductively Coupled Plasma Method ^[4]
4	Cadmium	Isokinetic Sampling, Digestion, Inductively Coupled Plasma Method ^[4]
5	Carbon Monoxide	Instrumental Analyzer Method ^[4]
6	Chlorine	1) Absorption Sampling, Ion Chromatographic Method ^[4] 2) Isokinetic Sampling, Ion Chromatographic Method ^[4]

วิมล

(นางวิภาญจน์ จิตรสกุลวิไล)

ผู้อำนวยการกลุ่มมาตรฐานวิธีการวิเคราะห์ทดสอบมลพิษ
และทะเบียนห้องปฏิบัติการ

7 Chromium...

ลำดับที่	สารมลพิษ	วิธีวิเคราะห์
7	Chromium	Isokinetic Sampling, Digestion, Inductively Coupled Plasma Method ^[4]
8	Cobalt	Isokinetic Sampling, Digestion, Inductively Coupled Plasma Method ^[4]
9	Copper	Isokinetic Sampling, Digestion, Inductively Coupled Plasma Method ^[4]
10	Dioxin/Furans	Isokinetic Sampling ^[4]
11	Hydrogen Chloride	1) Absorption Sampling, Ion Chromatographic Method ^[4] 2) Isokinetic Sampling, Ion Chromatographic Method ^[4]
12	Hydrogen Fluoride	1) Absorption Sampling, Ion Chromatographic Method ^[4] 2) Isokinetic Sampling, Ion Chromatographic Method ^[4]
13	Hydrogen Sulfide	Absorption Sampling, Iodometric Method ^[4]
14	Lead	1) Isokinetic Sampling, Digestion, Direct Air-Acetylene Flame Method ^[4] 2) Isokinetic Sampling, Digestion, Inductively Coupled Plasma Method ^[4]
15	Manganese	Isokinetic Sampling, Digestion, Inductively Coupled Plasma Method ^[4]
16	Mercury	Isokinetic Sampling, Digestion, Cold-Vapor Atomic Absorption Spectrometric Method ^[4]
17	Nickel	Isokinetic Sampling, Digestion, Inductively Coupled Plasma Method ^[4]
18	Opacity	Ringelmann's Method ^[1]
19	Oxide of Nitrogen	1) Absorption Sampling, Phenoldisulfonic acid Method ^[4] 2) Instrumental Analyzer Method ^[4]
20	Selenium	1) Isokinetic Sampling, Digestion, Hydride Generation/Atomic Absorption Spectrometric Method ^[4] 2) Isokinetic Sampling, Digestion, Inductively Coupled Plasma Method ^[4]

วิมล

(นางวิภาญจน์ อัครสกุลวิไล)

ผู้อำนวยการกลุ่มมาตรฐานวิธีการวิเคราะห์ทดสอบมลพิษ
และระเบียบห้องปฏิบัติการ

21 Sulfur...

ลำดับที่	สารมลพิษ	วิธีวิเคราะห์
21	Sulfur Dioxide	1) Absorption Sampling, Barium-Thorin Titrimetric Method ^[4] 2) Isokinetic Sampling, Barium-Thorin Titrimetric Method ^[4] 3) Instrumental Analyzer Method ^[4]
22	Sulfuric Acid	Isokinetic Sampling, Barium-Thorin Titrimetric Method ^[4]
23	Tin	Isokinetic Sampling, Digestion, Inductively Coupled Plasma Method ^[4]
24	Total Suspended Particulate	Isokinetic Sampling, Gravimetric Method ^[4]
25	Vanadium	Isokinetic Sampling, Digestion, Inductively Coupled Plasma Method ^[4]
26	Xylene	Adsorption Sampling, Gas Chromatographic Method ^[4]

สิ่งปฏิกูลหรือวัสดุที่ไม่ใช้แล้ว จำนวน 20 รายการ

ลำดับที่	สารมลพิษ	วิธีวิเคราะห์
1	Antimony	Digestion, Inductively Coupled Plasma Method ^[5,8]
2	Arsenic	1) Digestion, Hydride Generation/Atomic Absorption Spectrometric Method ^[5,9] 2) Digestion, Inductively Coupled Plasma Method ^[5,8]
3	Barium	Digestion, Inductively Coupled Plasma Method ^[5,8]
4	Beryllium	Digestion, Inductively Coupled Plasma Method ^[5,8]
5	Cadmium	Digestion, Inductively Coupled Plasma Method ^[5,8]
6	Chromium	Digestion, Inductively Coupled Plasma Method ^[5,8]
7	Chromium (III)	Digestion, Inductively Coupled Plasma Method; Alkaline Digestion, Colorimetric Method; Calculation Method ^[5,6,8,10]
8	Chromium (VI)	Alkaline Digestion, Colorimetric Method ^[6,10]
9	Cobalt	Digestion, Inductively Coupled Plasma Method ^[5,8]
10	Copper	Digestion, Inductively Coupled Plasma Method ^[5,8]
11	Lead	Digestion, Inductively Coupled Plasma Method ^[5,8]
12	Mercury	Digestion, Cold-Vapor Atomic Absorption Spectrometric Method ^[11]
13	Molybdenum	Digestion, Inductively Coupled Plasma Method ^[5,8]
14	Nickel	Digestion, Inductively Coupled Plasma Method ^[5,8]

วิมล

(นางวิมล ธีรสถกุลวิไล)

ผู้อำนวยการกลุ่มมาตรฐานวิธีการวิเคราะห์ทดสอบมลพิษ
กระทรวงมหาดไทย

15 pH...

ลำดับที่	สารมลพิษ	วิธีวิเคราะห์
15	pH	Electrometric Method ^[14]
16	Selenium	1) Digestion, Hydride Generation/Atomic Absorption Spectrometric Method ^[5,12] 2) Digestion, Inductively Coupled Plasma Method ^[5,8]
17	Silver	Digestion, Inductively Coupled Plasma Method ^[5,8]
18	Thallium	Digestion, Inductively Coupled Plasma Method ^[5,8]
19	Vanadium	Digestion, Inductively Coupled Plasma Method ^[5,8]
20	Zinc	Digestion, Inductively Coupled Plasma Method ^[5,8]

ดิน จำนวน 56 รายการ

ลำดับที่	สารมลพิษ	วิธีวิเคราะห์
1	Acetone	Purge and Trap, Gas Chromatographic/Mass Spectrometric Method ^[7,13]
2	Antimony	Digestion, Inductively Coupled Plasma Method ^[5,8]
3	Arsenic	1) Digestion, Hydride Generation/Atomic Absorption Spectrometric Method ^[5,9] 2) Digestion, Inductively Coupled Plasma Method ^[5,8]
4	Barium	Digestion, Inductively Coupled Plasma Method ^[5,8]
5	Benzene	Purge and Trap, Gas Chromatographic/Mass Spectrometric Method ^[7,13]
6	Beryllium	Digestion, Inductively Coupled Plasma Method ^[5,8]
7	Bromodichloromethane	Purge and Trap, Gas Chromatographic/Mass Spectrometric Method ^[7,13]
8	Bromoform	Purge and Trap, Gas Chromatographic/Mass Spectrometric Method ^[7,13]
9	Cadmium	Digestion, Inductively Coupled Plasma Method ^[5,8]
10	Carbon Disulfide	Purge and Trap, Gas Chromatographic/Mass Spectrometric Method ^[7,13]
11	Carbon Tetrachloride	Purge and Trap, Gas Chromatographic/Mass Spectrometric Method ^[7,13]
12	Chlorobenzene	Purge and Trap, Gas Chromatographic/Mass Spectrometric Method ^[7,13]
13	Chlorodibromomethane	Purge and Trap, Gas Chromatographic/Mass Spectrometric Method ^[7,13]

31/10/2561

ลำดับที่	สารมลพิษ	วิธีวิเคราะห์
14	Chloroform	Purge and Trap, Gas Chromatographic/ Mass Spectrometric Method ^[7,13]
15	Chromium	Digestion, Inductively Coupled Plasma Method ^[5,8]
16	Chromium (III)	Digestion, Inductively Coupled Plasma Method; Colorimetric Method; Calculation Method ^[5,7,9,11]
17	Chromium (VI)	Alkaline Digestion, Colorimetric Method ^[7,11]
18	1,2-Dichlorobenzene	Purge and Trap, Gas Chromatographic/ Mass Spectrometric Method ^[7,13]
19	1,3-Dichlorobenzene	Purge and Trap, Gas Chromatographic/ Mass Spectrometric Method ^[7,13]
20	1,4-Dichlorobenzene	Purge and Trap, Gas Chromatographic/ Mass Spectrometric Method ^[7,13]
21	1,1-Dichloroethane	Purge and Trap, Gas Chromatographic/ Mass Spectrometric Method ^[7,13]
22	1,2-Dichloroethane	Purge and Trap, Gas Chromatographic/ Mass Spectrometric Method ^[7,13]
23	1,1-Dichloroethylene	Purge and Trap, Gas Chromatographic/ Mass Spectrometric Method ^[7,13]
24	cis-1,2-Dichloroethylene	Purge and Trap, Gas Chromatographic/ Mass Spectrometric Method ^[7,13]
25	trans-1,2-Dichloroethylene	Purge and Trap, Gas Chromatographic/ Mass Spectrometric Method ^[7,13]
26	1,2-Dichloropropane	Purge and Trap, Gas Chromatographic/ Mass Spectrometric Method ^[7,13]
27	1,3-Dichloropropane	Purge and Trap, Gas Chromatographic/ Mass Spectrometric Method ^[7,13]
28	1,3-Dichloropropene	Purge and Trap, Gas Chromatographic/ Mass Spectrometric Method ^[7,13]
29	Ethylbenzene	Purge and Trap, Gas Chromatographic/ Mass Spectrometric Method ^[7,13]
30	Hexachloro-1,3-butadiene	Purge and Trap, Gas Chromatographic/ Mass Spectrometric Method ^[7,13]
31	Lead	Digestion, Inductively Coupled Plasma Method ^[5,8]
32	Manganese	Digestion, Inductively Coupled Plasma Method ^[5,8]
33	Mercury	Digestion, Cold-Vapor Atomic Absorption Spectrometric Method ^[11]

วิมล

ลำดับที่	สารมลพิษ	วิธีวิเคราะห์
34	Methyl Bromide	Purge and Trap, Gas Chromatographic/ Mass Spectrometric Method ^[7,13]
35	Methylene Chloride	Purge and Trap, Gas Chromatographic/ Mass Spectrometric Method ^[7,13]
36	Methyl Tert-Butyl Ether	Purge and Trap, Gas Chromatographic/ Mass Spectrometric Method ^[7,13]
37	Naphthalene	Purge and Trap, Gas Chromatographic/ Mass Spectrometric Method ^[7,13]
38	Nickel	Digestion, Inductively Coupled Plasma Method ^[5,8]
39	Selenium	1) Digestion, Hydride Generation/Atomic Absorption Spectrometric Method ^[5,12] 2) Digestion, Inductively Coupled Plasma Method ^[5,8]
40	Silver	Digestion, Inductively Coupled Plasma Method ^[5,8]
41	Styrene	Purge and Trap, Gas Chromatographic/ Mass Spectrometric Method ^[7,13]
42	1,1,2,2-Tetrachloroethane	Purge and Trap, Gas Chromatographic/ Mass Spectrometric Method ^[7,13]
43	Tetrachloroethylene	Purge and Trap, Gas Chromatographic/ Mass Spectrometric Method ^[7,13]
44	Toluene	Purge and Trap, Gas Chromatographic/ Mass Spectrometric Method ^[7,13]
45	1,2,4-Trichlorobenzene	Purge and Trap, Gas Chromatographic/ Mass Spectrometric Method ^[7,13]
46	1,1,1-Trichloroethane	Purge and Trap, Gas Chromatographic/ Mass Spectrometric Method ^[7,13]
47	1,1,2-Trichloroethane	Purge and Trap, Gas Chromatographic/ Mass Spectrometric Method ^[7,13]
48	Trichloroethylene	Purge and Trap, Gas Chromatographic/ Mass Spectrometric Method ^[7,13]
49	1,3,5-Trimethylbenzene	Purge and Trap, Gas Chromatographic/ Mass Spectrometric Method ^[7,13]
50	Vanadium	Digestion, Inductively Coupled Plasma Method ^[5,8]
51	Vinyl Chloride	Purge and Trap, Gas Chromatographic/ Mass Spectrometric Method ^[7,13]



ลำดับที่	สารมลพิษ	วิธีวิเคราะห์
52	m-Xylene	Purge and Trap, Gas Chromatographic/ Mass Spectrometric Method ^[7,13]
53	o-Xylene	Purge and Trap, Gas Chromatographic/ Mass Spectrometric Method ^[7,13]
54	p-Xylene	Purge and Trap, Gas Chromatographic/ Mass Spectrometric Method ^[7,13]
55	Xylene (Total)	Purge and Trap, Gas Chromatographic/ Mass Spectrometric Method ^[7,13]
56	Zinc	Digestion, Inductively Coupled Plasma Method ^[5,8]

เอกสารอ้างอิง

1. กระทรวงอุตสาหกรรม. ประกาศกระทรวงอุตสาหกรรม, พ.ศ. 2549. เรื่อง กำหนดค่าปริมาณเคมีภัณฑ์ที่เจือปนในอากาศที่ระบายออกจากปล่องของหม้อน้ำโรงสีข้าวที่ใช้กลบเป็นเชื้อเพลิง.

ราชกิจจานุเบกษา. 4 ธันวาคม 2549. เล่มที่ 123 ตอนพิเศษ 125ง.

2. สมาคมวิศวกรรมสิ่งแวดล้อมแห่งประเทศไทย. คู่มือวิเคราะห์น้ำเสีย. พิมพ์ครั้งที่ 4. กรุงเทพฯ: เรือนแก้วการพิมพ์, 2547.

3. APHA, AWWA, WEF. **Standard Methods for the Examination of Water and Wastewater**. 23rd ed. Washington, DC: APHA, 2017.

4. United States Environmental Protection Agency. **Standards of Performance for New Stationary Sources**. 40 CFR 60. Appendix A, 2019.


5. United States Environmental Protection Agency. Test Methods for Evaluation Solid Waste Physical/Chemical Methods. **Acid Digestion of Sediments, Sludges, and Soils. SW-846 Method 3050B**, 1996.

6. United States Environmental Protection Agency. Test Methods for Evaluation Solid Waste Physical/Chemical Methods. **Alkaline Digestion for Hexavalent Chromium. SW-846 Method 3060A**, 1996.

7. United States Environmental Protection Agency. Test Methods for Evaluation Solid Waste Physical/Chemical Methods. **Closed-System Purge-and-Trap and Extraction for Volatile Organics in Soil and Waste Samples. SW-846 Method 5035A**, 2002.

8. United States Environmental Protection Agency. Test Methods for Evaluation Solid Waste Physical/Chemical Methods. **Inductively Coupled Plasma-optical Emission Spectrometry. SW-846 Method 6010D**, 2018

9. United States Environmental Protection Agency. Test Methods for Evaluation Solid Waste Physical/Chemical Methods. **Antimony and Arsenic (Atomic Absorption, Borohydride ReductionX. SW-846 Method 7062**, 1992.


 (นางวิภาญจน์ จิตตกุลวิไล)
 ผู้อำนวยการกลุ่มมาตรฐานวิธีการวิเคราะห์ทดสอบมลพิษ
 และทะเบียนห้องปฏิบัติการ

10. United...

10. United States Environmental Protection Agency. Test Methods for Evaluation Solid Waste Physical/Chemical Methods. **Chromium, Hexavalent (Colorimetric), SW-846 Method 7196A**, 1992.
11. United States Environmental Protection Agency. Test Methods for Evaluation Solid Waste Physical/Chemical Methods. **Mercury in Solid or Semisolid Waste (Manual Cold-Vapor Technique, SW-846 Method 7471B**, 2007.
12. United States Environmental Protection Agency. Test Methods for Evaluation Solid Waste Physical/Chemical Methods. **Selenium (Atomic Absorption, Borohydride Reduction), SW-846 Method 7742**, 1994.
13. United States Environmental Protection Agency. Test Methods for Evaluation Solid Waste Physical/Chemical Methods. **Volatile Organic Compounds by Gas Chromatography/ Mass Spectrometry (GC/MS). SW-846 Method 8260D**, 2018.
14. United States Environmental Protection Agency. Test Methods for Evaluation Solid Waste Physical/Chemical Methods. **Solid and Waste pH. SW-846 Method 9045D**, 2004.



(นางวิภาญจน์ อัครสกุลวิไล)

ผู้อำนวยการกลุ่มมาตรฐานวิธีการวิเคราะห์ทดสอบมลพิษ
และทะเบียนห้องปฏิบัติการ



ที่ อก ๐๓๑๐(๑)/ ๒๐๓ ๙

กรมโรงงานอุตสาหกรรม
ถนนพระรามที่ ๖ แขวงทุ่งพญาไท
เขตราชเทวี กรุงเทพฯ ๑๐๔๐๐

๑๐ กุมภาพันธ์ ๒๕๖๕

เรื่อง เปลี่ยนแปลงสารมลพิษที่วิเคราะห์

เรียน กรรมการผู้จัดการ บริษัท เอ็นไวรอนเมนต์ รีเสิร์ช แอนด์ เทคโนโลยี จำกัด

อ้างถึง คำขอขึ้นทะเบียน/ต่ออายุ/เปลี่ยนแปลงบุคลากร และชนิดสารมลพิษของห้องปฏิบัติการวิเคราะห์เอกชน
ลงวันที่ ๒๔ ธันวาคม ๒๕๖๔

สิ่งที่ส่งมาด้วย เอกสารแนบท้ายหนังสือเปลี่ยนแปลงสารมลพิษที่วิเคราะห์

บริษัท เอ็นไวรอนเมนต์ รีเสิร์ช แอนด์ เทคโนโลยี จำกัด จำนวน ๑ แผ่น

ตามหนังสือที่อ้างถึง บริษัท เอ็นไวรอนเมนต์ รีเสิร์ช แอนด์ เทคโนโลยี จำกัด ห้องปฏิบัติการ
วิเคราะห์เอกชน เลขทะเบียน ว-๐๙๙ สถานที่ตั้งเลขที่ ๒๕/๑๑๔ หมู่ที่ ๖ ซอยชินเขต ๑ ถนนงามวงศ์วาน
แขวงทุ่งสองห้อง เขตหลักสี่ กรุงเทพมหานคร ขอเปลี่ยนแปลงสารมลพิษที่วิเคราะห์ ความละเอียดแจ้งแล้ว นั้น

กรมโรงงานอุตสาหกรรมพิจารณาแล้วให้ บริษัท เอ็นไวรอนเมนต์ รีเสิร์ช แอนด์ เทคโนโลยี
จำกัด เพิ่มขอบข่ายสารมลพิษที่ได้รับขึ้นทะเบียนให้วิเคราะห์ในดิน ตามสิ่งที่ส่งมาด้วย

อนึ่ง หนังสือฉบับนี้จะหมดอายุพร้อมหนังสือต่ออายุรับขึ้นทะเบียนห้องปฏิบัติการวิเคราะห์เอกชน
ที่ อก ๐๓๑๐(๑)/๗๓๒๕ ลงวันที่ ๒๙ กรกฎาคม ๒๕๖๔ คือในวันที่ ๑๘ พฤษภาคม ๒๕๖๗ ทั้งนี้ สามารถยื่น
คำขอผ่านระบบอิเล็กทรอนิกส์ได้ที่หน้าเว็บไซต์กรมโรงงานอุตสาหกรรม ตาม QR Code ท้ายหนังสือฉบับนี้

จึงเรียนมาเพื่อทราบ

ขอแสดงความนับถือ

(นางจันทา เดชะศรีนทร์)

ผู้อำนวยการกองวิจัยและเตือนภัยมลพิษโรงงาน
ปฏิบัติราชการแทนอธิบดีกรมโรงงานอุตสาหกรรม



ยื่นคำขอผ่านระบบอิเล็กทรอนิกส์

กองวิจัยและเตือนภัยมลพิษโรงงาน

กลุ่มมาตรฐานวิธีการวิเคราะห์ทดสอบมลพิษและทะเบียนห้องปฏิบัติการ

โทร. ๐ ๒๔๓๐ ๖๓๑๒ ต่อ ๒๑๐๓-๕ โทรสาร ๐ ๒๔๓๐ ๖๓๑๒ ต่อ ๒๑๙๙

ไปรษณีย์อิเล็กทรอนิกส์ saraban@diw.mail.go.th

เอกสารแนบท้ายหนังสือเปลี่ยนแปลงสารมลพิษที่วิเคราะห์

บริษัท เอ็นไวรอนเม้นท์ รีเสิร์ช แอนด์ เทคโนโลยี จำกัด

เลขทะเบียน ว-๐๙๙

ที่ อก ๐๓๑๐(๑)/ ๒๐๓๙

ลงวันที่ ๑๐ กุมภาพันธ์ ๒๕๖๕

ขอขยายสารมลพิษที่ได้รับขึ้นทะเบียนจากกรมโรงงานอุตสาหกรรม จำนวน ๓ รายการ

ดิน จำนวน 3 รายการ

ลำดับที่	สารมลพิษ	วิธีวิเคราะห์
1	TPH (C ₅ – C ₈)	Purge and Trap, Gas Chromatographic Method ^[2,3]
2	TPH (C _{>8} – C ₁₆)	Ultrasonic Extraction, Gas Chromatographic Method ^[1,3]
3	TPH (C _{>16} – C ₃₅)	Ultrasonic Extraction, Gas Chromatographic Method ^[1,3]

เอกสารอ้างอิง

1. United States Environmental Protection Agency. Test Methods for Evaluation Solid Waste Physical/Chemical Methods. **Ultrasonic Extraction. SW-846 Method 3550C**, 2007.
2. United States Environmental Protection Agency. Test Methods for Evaluation Solid Waste Physical/Chemical Methods. **Closed System Purge and Trap and Extraction for Volatile Organics in Soil and Waste Sample. SW-846 Method 5035A**, 2002.
3. United States Environmental Protection Agency. Test Methods for Evaluation Solid Waste Physical/Chemical Methods. **Nonhalogenated Organics Using GC/FID. SW-846 Method 8015D**, 2003



ที่ อก ๐๓๑๐(๑)/ ๑๑๕๖๗

กรมโรงงานอุตสาหกรรม
ถนนพระรามที่ ๖ แขวงทุ่งพญาไท
เขตราชเทวี กรุงเทพฯ ๑๐๔๐๐

๒๔ สิงหาคม ๒๕๖๕

เรื่อง เปลี่ยนแปลงบุคลากรของห้องปฏิบัติการวิเคราะห์

เรียน กรรมการผู้จัดการ บริษัท เอ็นไวรอนเมนต์ รีเสิร์ช แอนด์ เทคโนโลยี จำกัด

อ้างถึง ๑. คำขอขึ้นทะเบียน/ต่ออายุ/เปลี่ยนแปลงบุคลากร และชนิดสารมลพิษของห้องปฏิบัติการวิเคราะห์เอกชน
ลงวันที่ ๑๑ สิงหาคม ๒๕๖๕

๒. หนังสือบริษัท เอ็นไวรอนเมนต์ รีเสิร์ช แอนด์ เทคโนโลยี จำกัด ลงวันที่ ๑๑ สิงหาคม ๒๕๖๕

ตามหนังสือที่อ้างถึง ๑ และ ๒ บริษัท เอ็นไวรอนเมนต์ รีเสิร์ช แอนด์ เทคโนโลยี จำกัด
ห้องปฏิบัติการวิเคราะห์เอกชน เลขทะเบียน ว-๐๙๙ สถานที่ตั้งเลขที่ ๒๕/๑๑๔ หมู่ที่ ๖ ซอยชินเขต ๑
ถนนงามวงศ์วาน แขวงทุ่งสองห้อง เขตหลักสี่ กรุงเทพมหานคร ขอเปลี่ยนแปลงบุคลากรของห้องปฏิบัติการวิเคราะห์
ความละเอียดแจ้งแล้ว นั้น

กรมโรงงานอุตสาหกรรมพิจารณาแล้ว มีความเห็นดังนี้

๑. ให้ยกเลิกเจ้าหน้าที่ประจำห้องปฏิบัติการวิเคราะห์ จำนวน ๙ ราย

- | | |
|------------------------------|----------------------------|
| ๑) นายโสพล ป้อยแก้ว | ทะเบียนเลขที่ ว-๐๙๙-จ-๗๐๕๔ |
| ๒) นางสาวอชิรญาณัฐ อ่อนน้อม | ทะเบียนเลขที่ ว-๐๙๙-จ-๗๐๗๑ |
| ๓) นางสาวรัตนภรณ์ วงศ์ประโคน | ทะเบียนเลขที่ ว-๐๙๙-จ-๘๘๑๒ |
| ๔) นางสาวสรวรรณ พุฒพันธ์มาต | ทะเบียนเลขที่ ว-๐๙๙-จ-๘๘๑๙ |
| ๕) นางสาวปิยะดา จารุไชย | ทะเบียนเลขที่ ว-๐๙๙-จ-๘๘๒๖ |
| ๖) นางสาวฉวีวรรณ บุญจันทิก | ทะเบียนเลขที่ ว-๐๙๙-จ-๘๘๒๘ |
| ๗) นายศักรินทร์ นิภานันท์ | ทะเบียนเลขที่ ว-๐๙๙-จ-๘๘๓๗ |
| ๘) นายอภิเดช ยาสมดี | ทะเบียนเลขที่ ว-๐๙๙-จ-๘๘๓๘ |
| ๙) นางสาวพิไลวรรณ แปะทา | ทะเบียนเลขที่ ว-๐๙๙-จ-๙๕๒๑ |

๒. ให้เพิ่มเจ้าหน้าที่ประจำห้องปฏิบัติการวิเคราะห์ จำนวน ๑๕ ราย

- | | |
|---|----------------------------|
| ๑) ว่าที่ร้อยตรีหญิงภทรนันท์ วิจิตรศักดิ์ | ทะเบียนเลขที่ ว-๐๙๙-จ-๐๐๐๑ |
| ๒) นางสาวณัฐธินิชา ขาวสุทธิ | ทะเบียนเลขที่ ว-๐๙๙-จ-๐๐๐๒ |
| ๓) นางสาวเพชรภรณ์ พงษ์พันธ์ | ทะเบียนเลขที่ ว-๐๙๙-จ-๐๐๐๓ |
| ๔) นางสาวพัชรนันท์ คำยา | ทะเบียนเลขที่ ว-๐๙๙-จ-๐๐๐๔ |
| ๕) นางสาวสุธิดา ทองประภา | ทะเบียนเลขที่ ว-๐๙๙-จ-๐๐๐๕ |
| ๖) นางสาวรมย์ชลี เดือนแร่รัมย์ | ทะเบียนเลขที่ ว-๐๙๙-จ-๐๐๐๖ |
| ๗) นายจิรยุทธ์ สามารถ | ทะเบียนเลขที่ ว-๐๙๙-จ-๐๐๐๗ |
| ๘) นายอัษฎา ไชยวงศ์ | ทะเบียนเลขที่ ว-๐๙๙-จ-๐๐๐๘ |
| ๙) นางสาวณัฐริสา บุญหนัก | ทะเบียนเลขที่ ว-๐๙๙-จ-๐๐๐๙ |
| ๑๐) นางสาวสุพัตรา สุนทร | ทะเบียนเลขที่ ว-๐๙๙-จ-๐๐๑๐ |

๑๑) นายพงศ์ปวีร์...

๑๑) นายพงศ์ปวีร์ สัตระ

ทะเบียนเลขที่ ว-๐๙๙-จ-๐๐๑๑

๑๒) นายนฤตม์ โชติกาญจน์

ทะเบียนเลขที่ ว-๐๙๙-จ-๐๐๑๒

๑๓) นางสาวพรทิพย์ อัมภรัตน์

ทะเบียนเลขที่ ว-๐๙๙-จ-๐๐๑๓

๑๔) นางสาวจันทน์ ปิติพัทธ์พงศ์

ทะเบียนเลขที่ ว-๐๙๙-จ-๐๐๑๔

๑๕) นายอัศววัฒน์ คชบก

ทะเบียนเลขที่ ว-๐๙๙-จ-๐๐๑๕

๓. ให้เปลี่ยนชื่อผู้ควบคุมดูแลห้องปฏิบัติการวิเคราะห์ จากเดิมนางสาววาสนา ชื่นเงิน ทะเบียนเลขที่ ว-๐๙๙-ค-๘๘๐๖ เป็น นางสาวถิรณัฐ ชื่นเงิน

๔. ให้เปลี่ยนชื่อ-สกุลเจ้าหน้าที่ประจำห้องปฏิบัติการวิเคราะห์ จากเดิมนางสาวเปรมวดี บุรีไธสง ทะเบียนเลขที่ ว-๐๙๙-จ-๕๔๐๒ เป็น นางเตชินี สืบเสระ

อนึ่ง หนังสือฉบับนี้จะหมดอายุพร้อมหนังสือต่ออายุรับขึ้นทะเบียนห้องปฏิบัติการวิเคราะห์เอกชน ที่ อก-๐๓๑๐(๑)/๗๓๒๕ ลงวันที่ ๒๙ กรกฎาคม ๒๕๖๔ คือในวันที่ ๑๘ พฤษภาคม ๒๕๖๗ ทั้งนี้ สามารถยื่นคำขอผ่านระบบอิเล็กทรอนิกส์ได้ที่หน้าเว็บไซต์กรมโรงงานอุตสาหกรรม ตาม QR Code ทำหนังสือฉบับนี้

จึงเรียนมาเพื่อทราบ

ขอแสดงความนับถือ



(นางจันทา เดชะศรีนที)

ผู้อำนวยการกองวิจัยและเตือนภัยมลพิษโรงงาน

ปฏิบัติราชการแทนอธิบดีกรมโรงงานอุตสาหกรรม



ยื่นคำขอผ่านระบบอิเล็กทรอนิกส์

กองวิจัยและเตือนภัยมลพิษโรงงาน

กลุ่มมาตรฐานวิธีการวิเคราะห์ทดสอบมลพิษและทะเบียนห้องปฏิบัติการ

โทร. ๐ ๒๔๓๐ ๖๓๑๒ ต่อ ๒๑๐๓-๕

โทรสาร ๐ ๒๔๓๐ ๖๓๑๒ ต่อ ๒๑๙๙

ไปรษณีย์อิเล็กทรอนิกส์ saraban@diw.mail.go.th



ภาคผนวกที่ 5

เอกสารสอบเทียบเครื่องมือตรวจวัด

Calibration Report

Customer Name : Central Pattana PCL.
Address : 999/9 The Offices at Central World, 31st Floor, Rama I Road, Pathumwan, Bangkok 10330
Project Name : โครงการเซ็นทรัล เฟสติวัล ภูเก็ต 2 (เปลี่ยนแปลงรายละเอียดโครงการ)
Sampling Date : มกราคม - มิถุนายน 2566

Ambient

Item	Equipment	Manufacturer	Model	Serial Number	Calibration Date
1	TSP High-volume No. A4	Thermo Andersen	HIVOL-BBCBE	4648	May 8, 2023
2	High-volume PM-10 No. 4	Thermo Andersen	HIVOL-BMBBE	7281	May 8, 2023
3	Orifice	TISCH Environmental	TE-5025A	3362	January 17, 2023
4	Electronic Balance	Mettler Toledo	AB204-S	1123103723	January 17, 2023
5	NOx Analyzer	HORIBA	APNA-370	U65W031M	May 8, 2023
6	SO ₂ Analyzer	HORIBA	APSA-370	V4HC9062	May 8, 2023
7	CO Analyzer	Horiba	APMA-370	Y05LRYAD	May 8, 2023
8	THC Analyzer	HORIBA	APSA-370	LY1L4PRX	February 5, 2023

Calibration Report

Customer Name : Central Pattana PCL.
Address : 999/9 The Offices at Central World, 31st Floor, Rama I Road, Pathumwan, Bangkok 10330
Project Name : โครงการเซ็นทรัล เฟสติวัล ภูเก็ต 2 (เปลี่ยนแปลงรายละเอียดโครงการ)
Sampling Date : มกราคม – มิถุนายน 2566

Water

Item	Equipment	Manufacturer	Model	Serial Number	Calibration Date
1	pH Meter	Eutech	pHTestr30	2561366	October 4, 2022
2	Incubator	Sanyo	MIR-254	1103017	November 12, 2022
3	Hot Air Oven	Binder	FED 115 E2	11-22823	January 4, 2023
4	Hot Air Oven	Memmert	UF 110	B414.0652	January 4, 2023
5	Electronic Balance	Mettler Toledo	MS204TS/00	B547728937	January 17, 2023
6	Incubator	Memmert	IF 160	D522.0070	January 4, 2023
7	Salinity Meter	AZ	AZ8371	298475	November 27, 2022

Calibration Report


Customer Name : Central Pattana PCL.
Address : 999/9 The Offices at Central World, 31st Floor, Rama I Road, Pathumwan, Bangkok 10330
Project Name : โครงการเซ็นทรัล เฟสติวัล ภูเก็ต 2 (เปลี่ยนแปลงรายละเอียดโครงการ)
Sampling Date : มกราคม – มิถุนายน 2566

Indoor Air

Item	Equipment	Manufacturer	Model	Serial Number	Calibration Date
1	Dry Cal	Bios International	DCL-ML	108398	November 15, 2022
2	Electronic Balance	AND	BM-5	T1004302	January 4, 2023
3	Lux Meter	Extech	407026	A048599	June 2, 2022




(Ms. Napajrut Muenwong)
Environmental Scientist


(Ms. Panicha Promchai)
Laboratory Supervisor

ภาคผนวกที่ 6

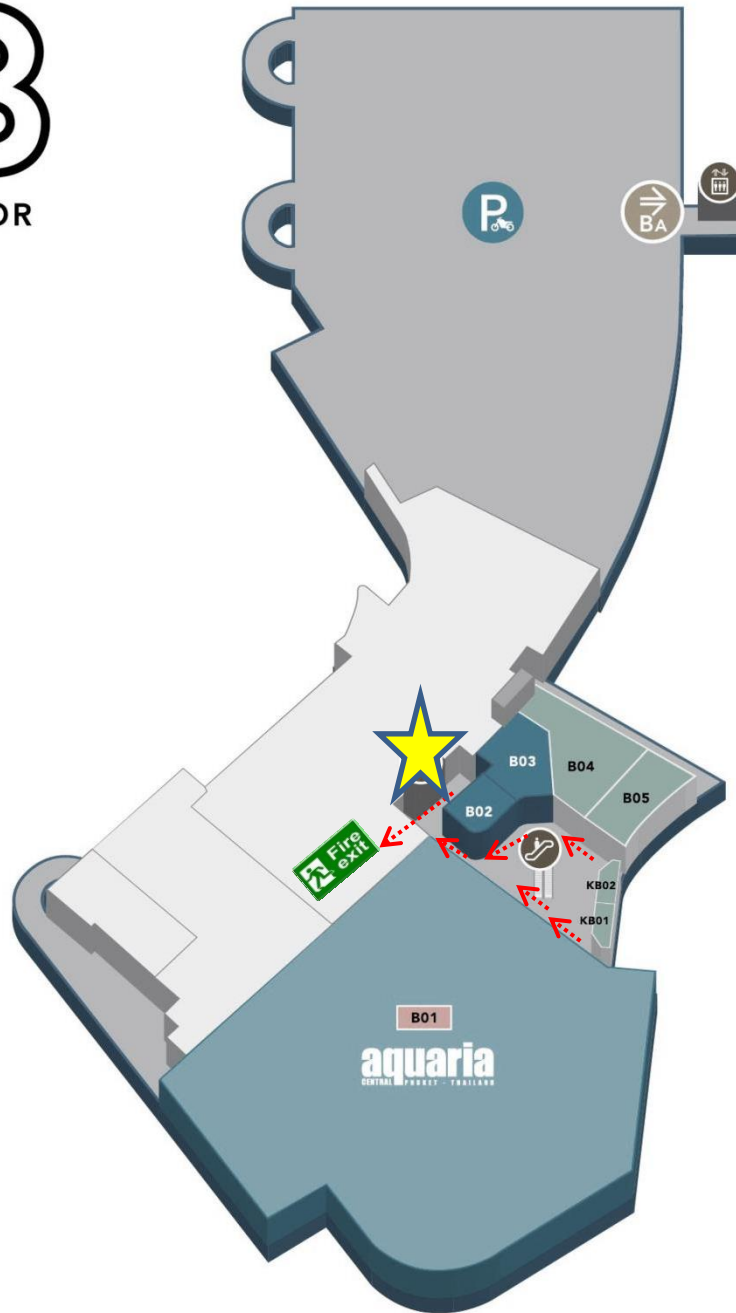
เอกสารประกอบมาตรการ

6.1 แผนผังเส้นทางหนีไฟ เซ็นทรัล เฟสติวัล ภูเก็ต 2

FLORESTTA

B

FLOOR



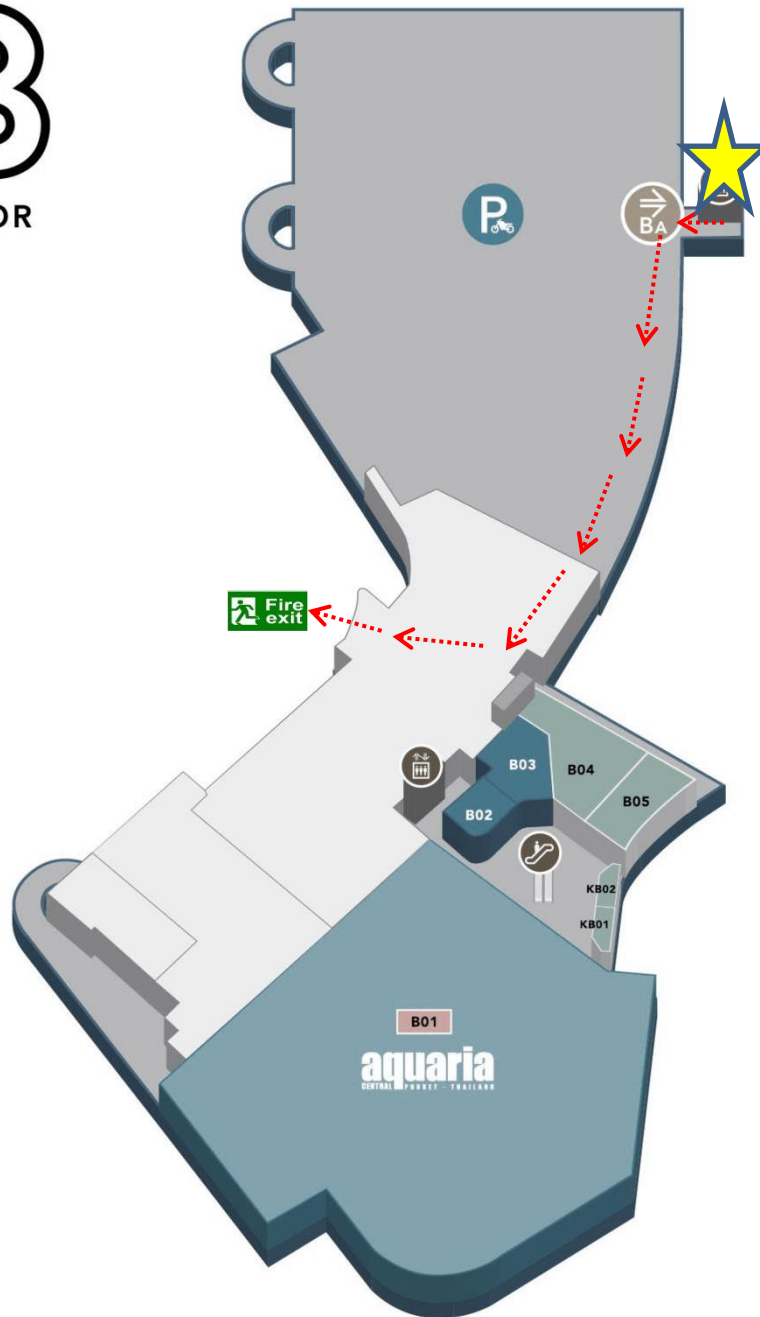
แผนที่แสดงเส้นทางหนีไฟ

★ = จุดปัจจุบัน

FLORESTTA

B

FLOOR



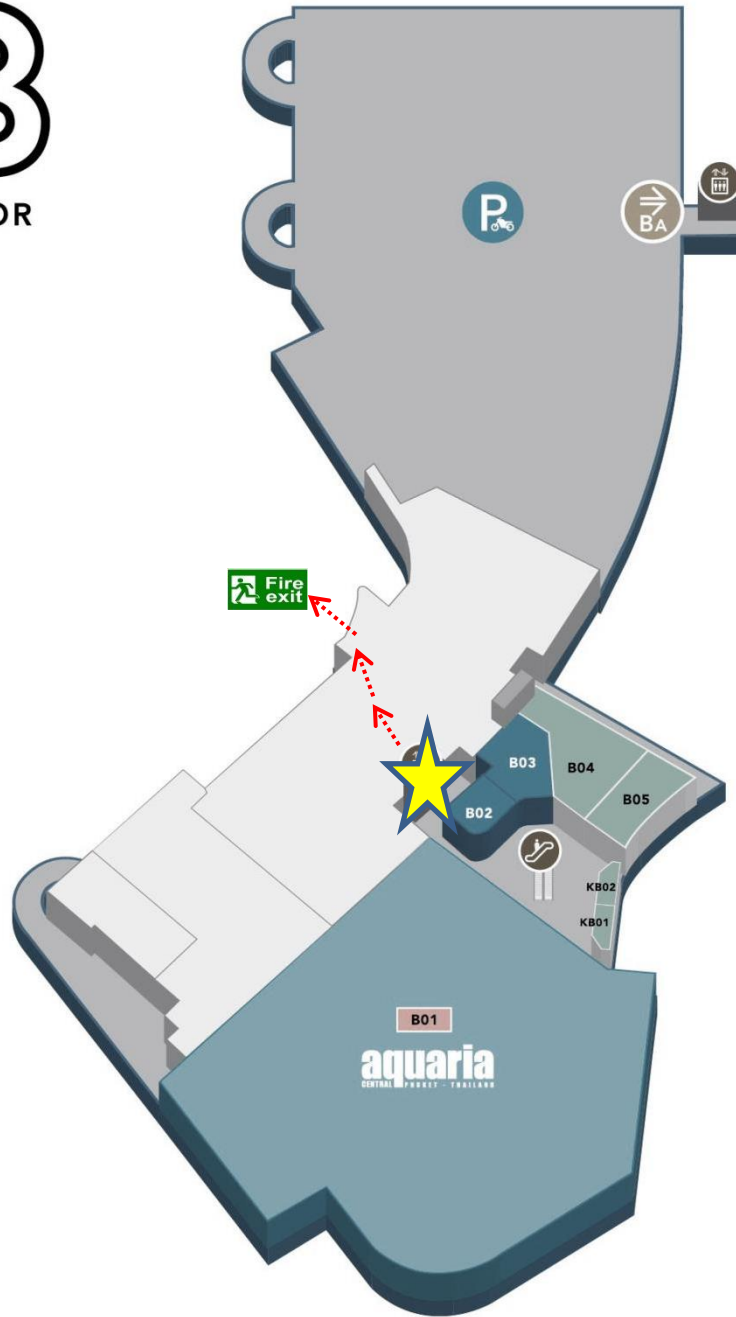
แผนที่แสดงเส้นทางหนีไฟ

★ = จุดปัจจุบัน

FLORESTTA

B

FLOOR



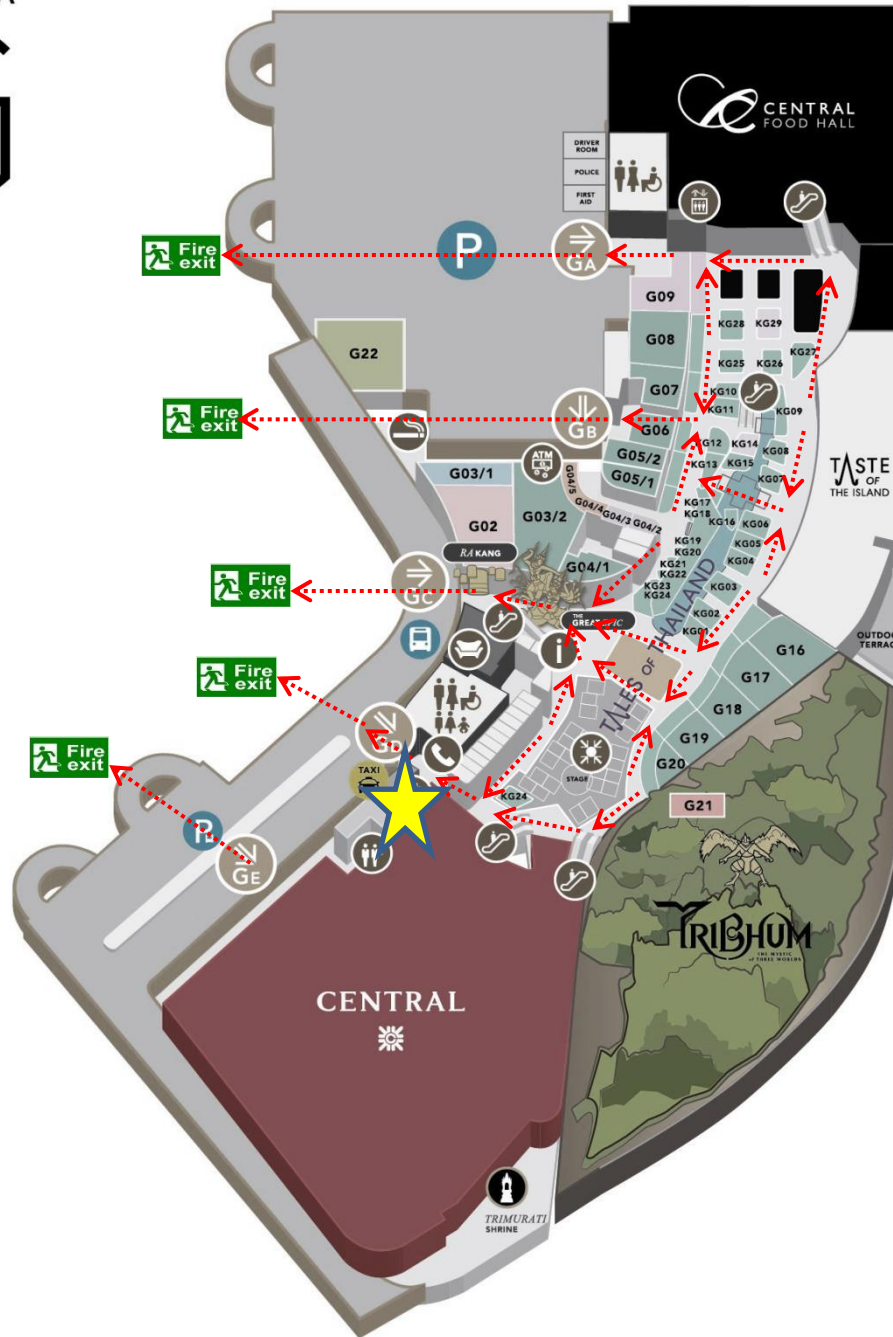
แผนที่แสดงเส้นทางหนีไฟ

★ = จุดปัจจุบัน


FLORES1TA



FLOOR



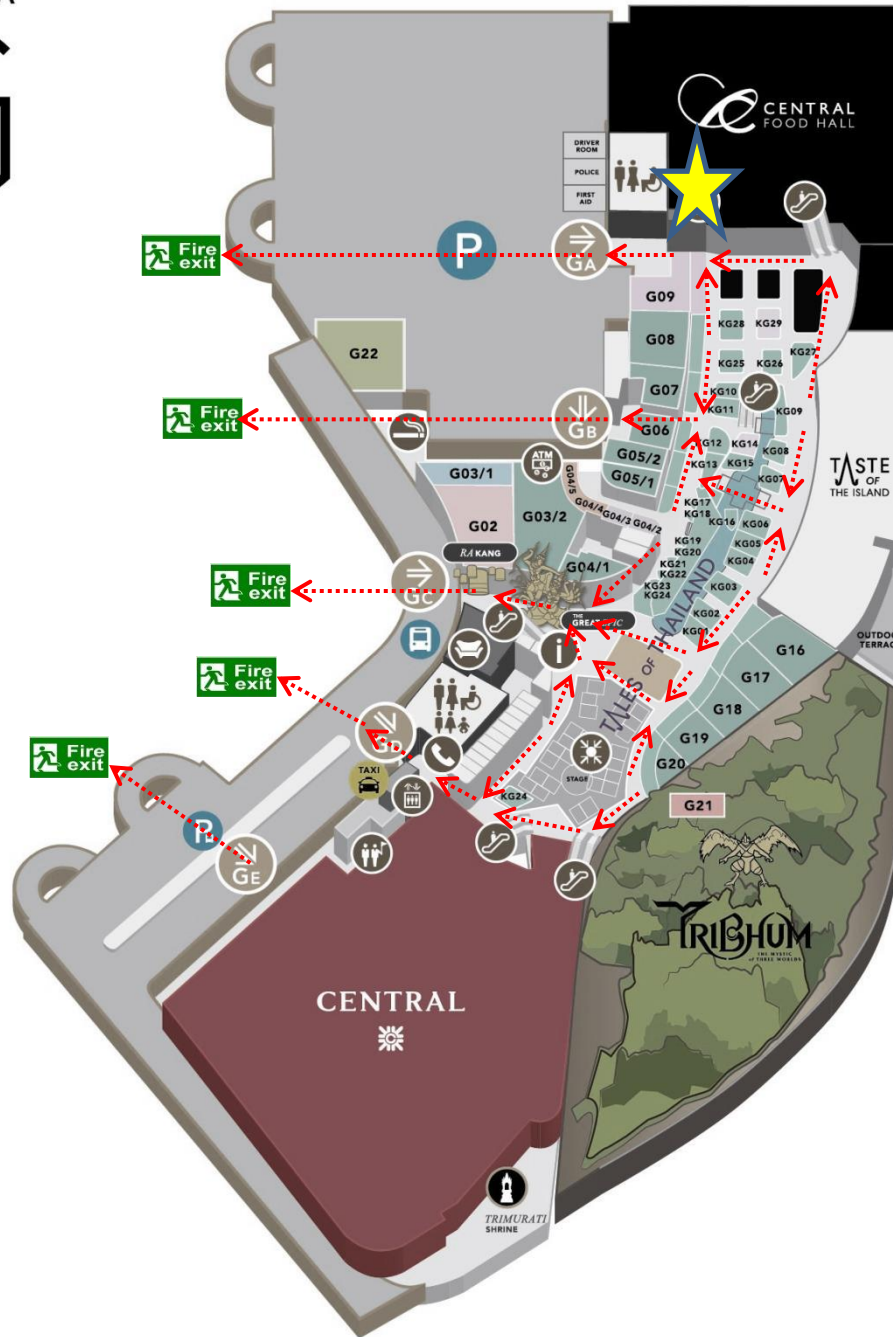
แผนที่แสดงเส้นทางหนีไฟ

 = จุดปัจจุบัน


FLORES1TA



FLOOR



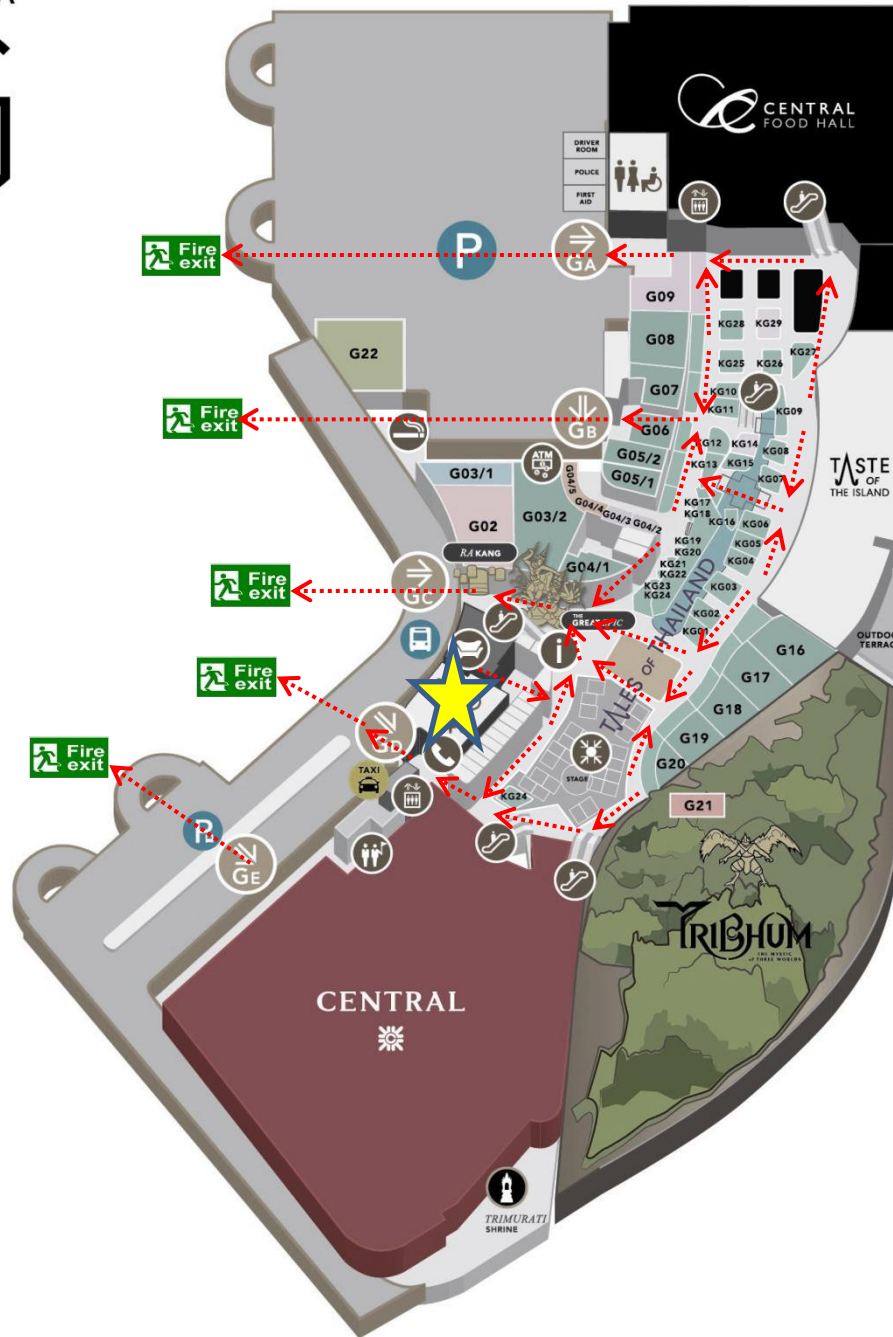
แผนที่แสดงเส้นทางหนีไฟ

 = จุดปัจจุบัน


FLORES1TA



FLOOR



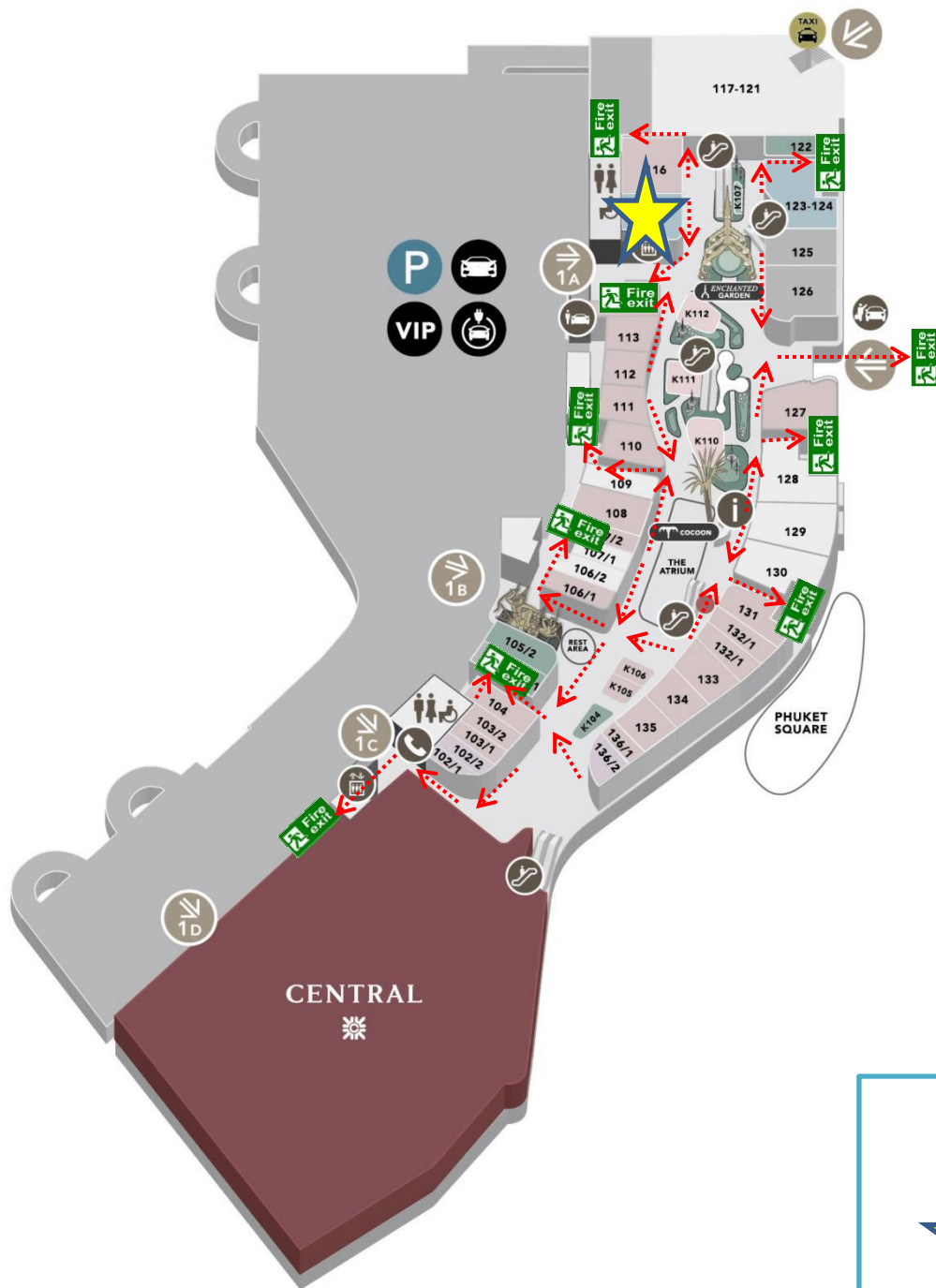
แผนที่แสดงเส้นทางหนีไฟ

 = จุดปัจจุบัน

FLORESTA



FLOOR



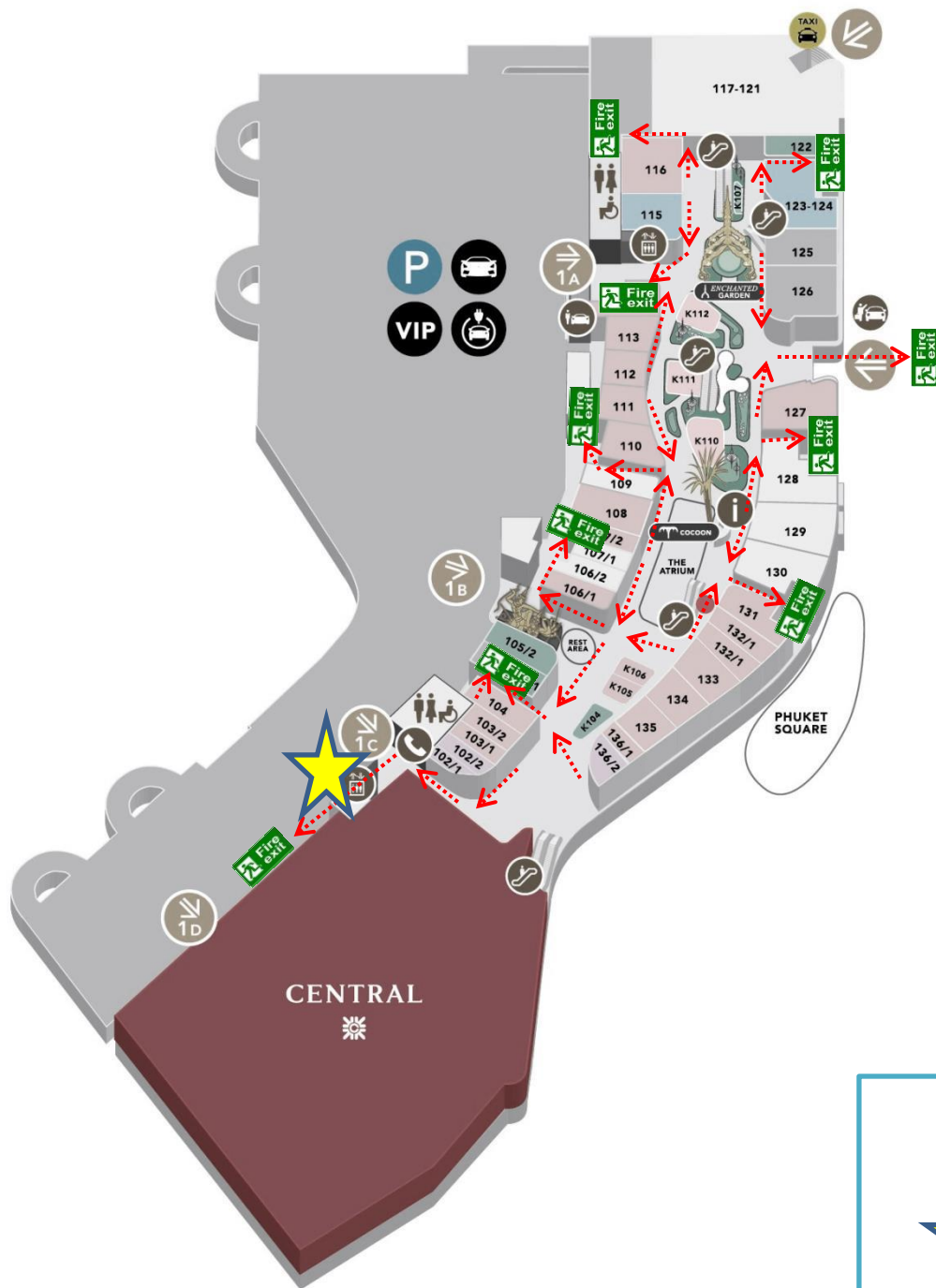
แผนที่แสดงเส้นทางหนีไฟ

 = จุดปัจจุบัน

FLORESTA



FLOOR



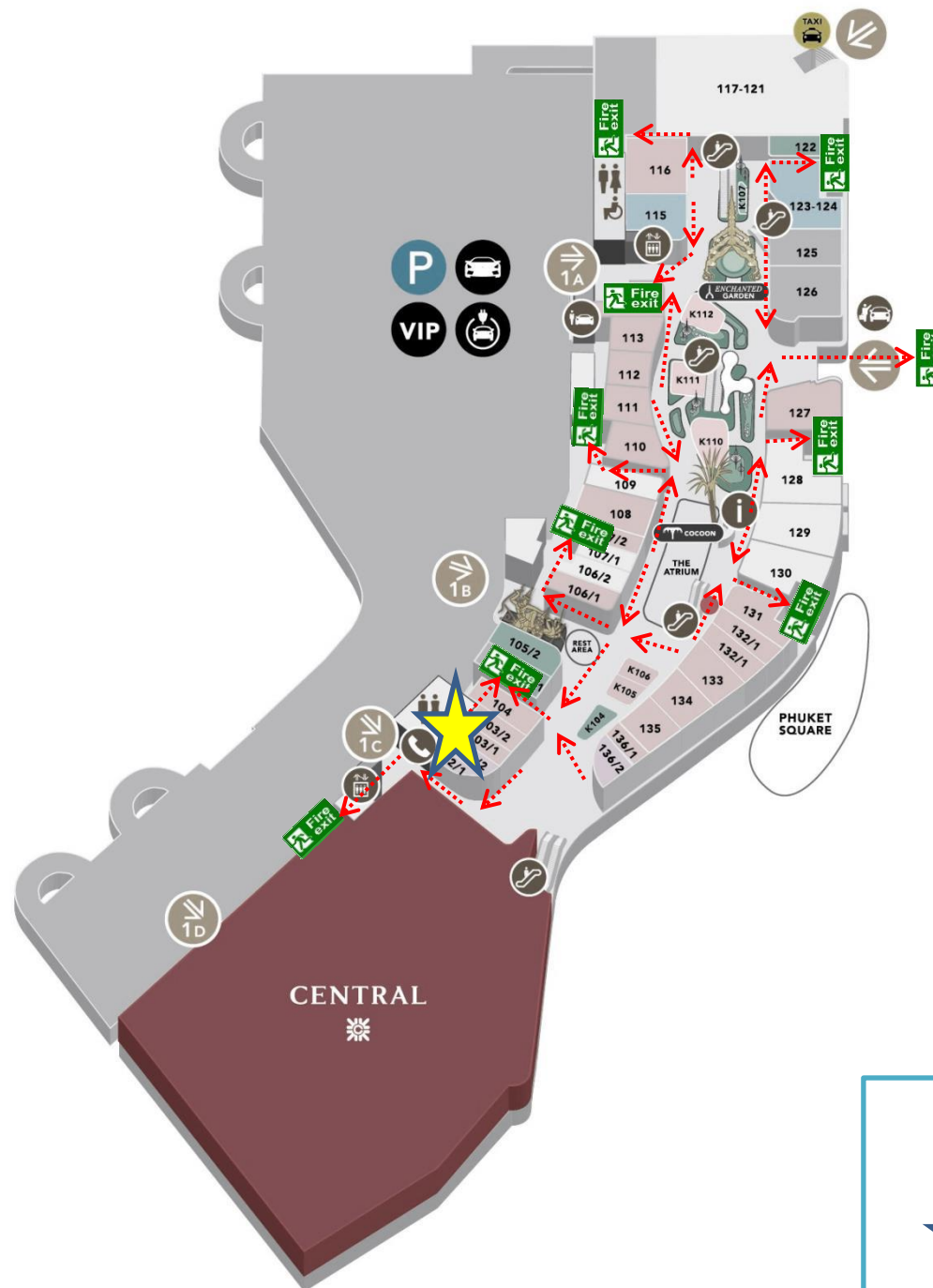
แผนที่แสดงเส้นทางหนีไฟ

 = จุดปัจจุบัน


FLORESTA



FLOOR

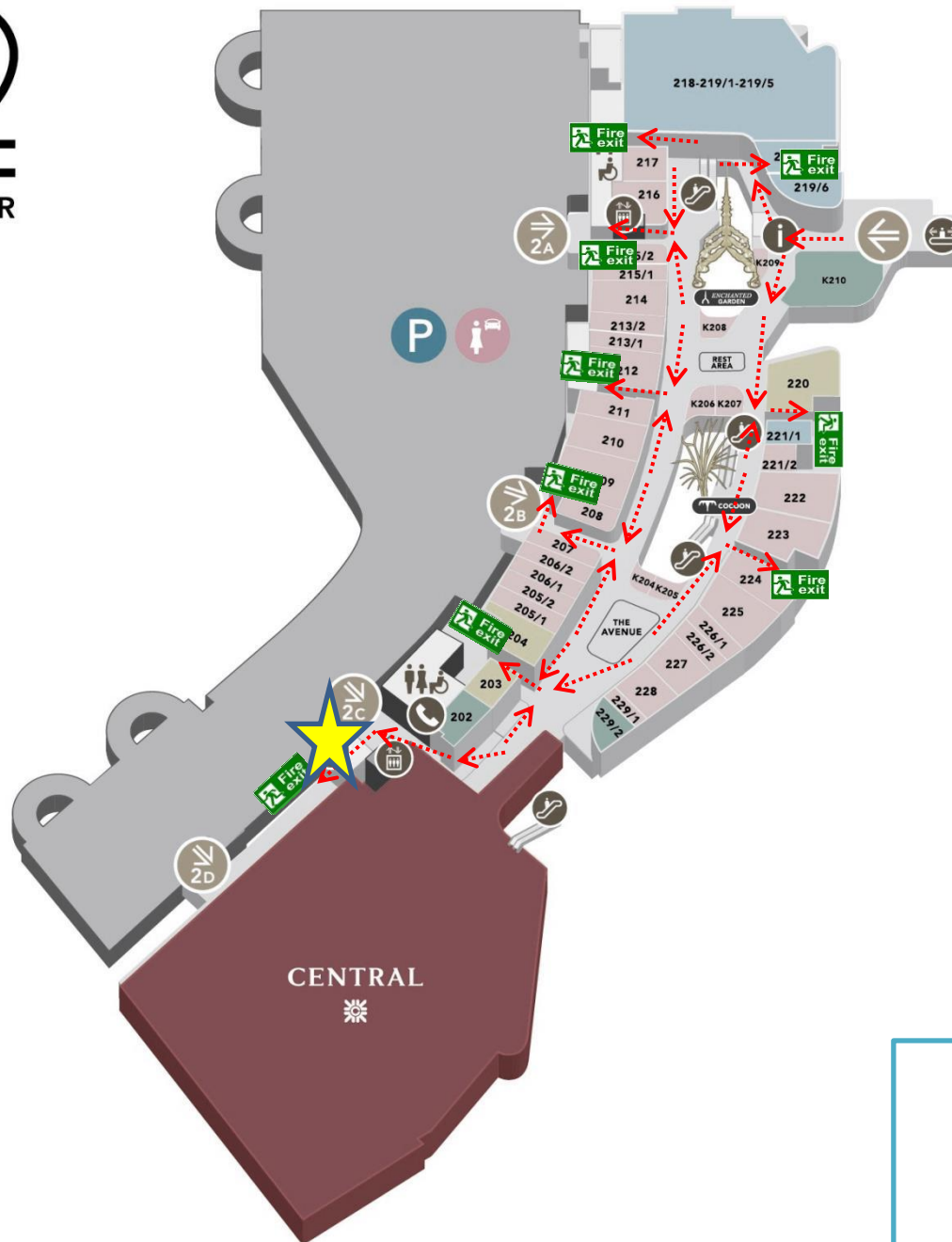


แผนที่แสดงเส้นทางหนีไฟ

 = จุดปัจจุบัน

FLORESTTA

2
FLOOR

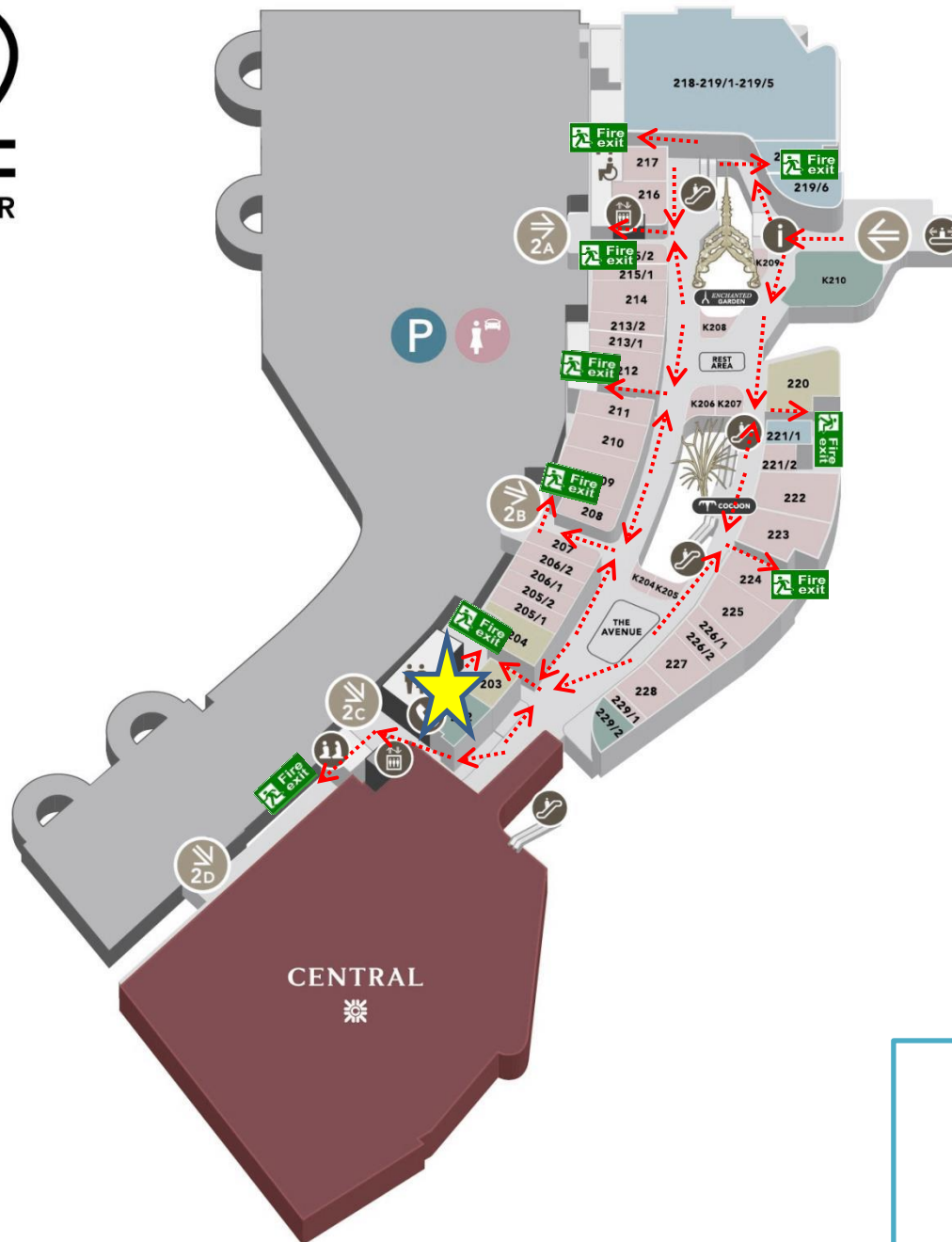


แผนที่แสดงเส้นทางหนีไฟ


★ = จุดปัจจุบัน

FLORESTTA

2 FLOOR

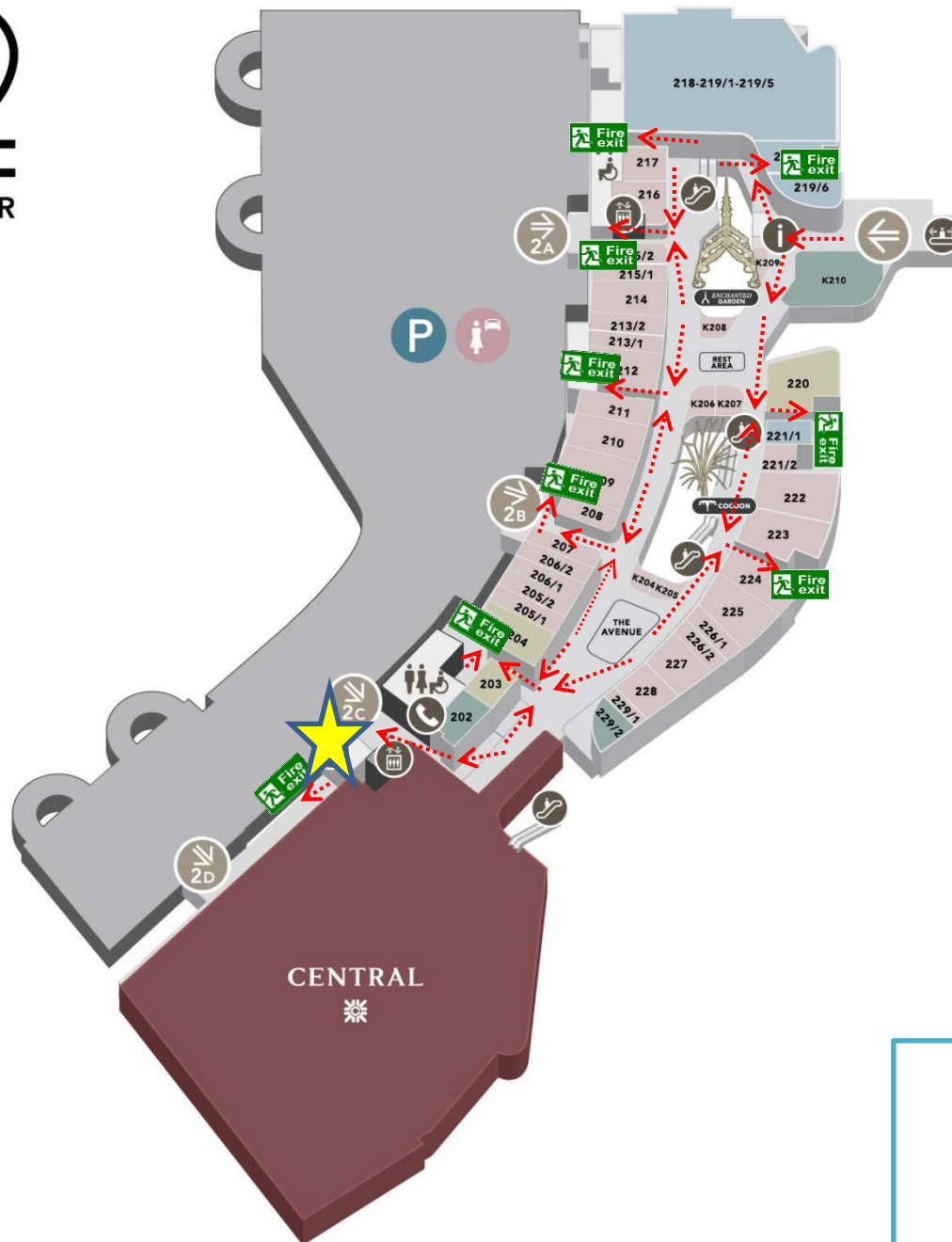


แผนที่แสดงเส้นทางหนีไฟ

 = จุดปัจจุบัน

FLORESTTA

2
FLOOR



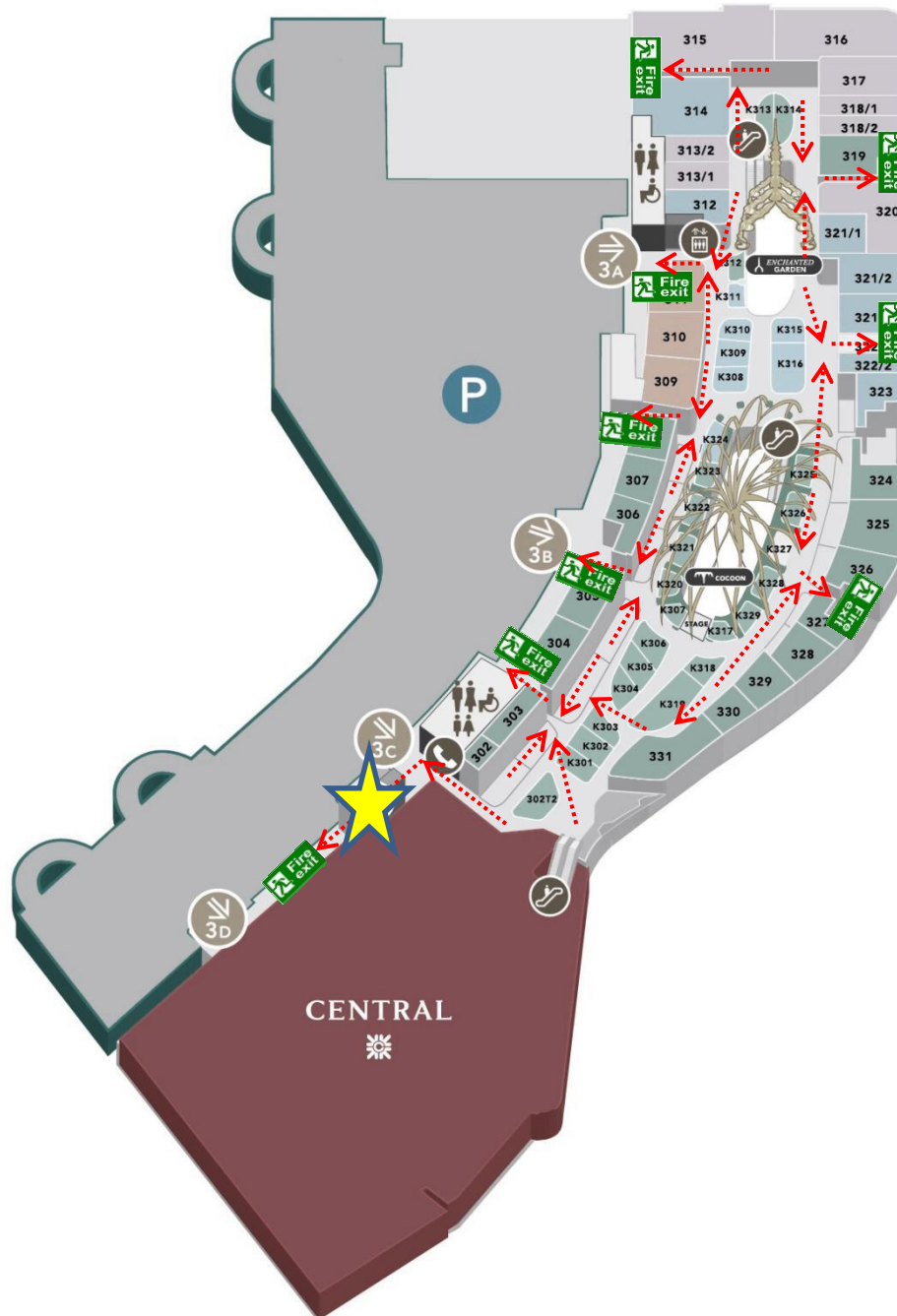
แผนที่แสดงเส้นทางหนีไฟ

★ = จุดปัจจุบัน

FLORESTA

3

FLOOR



แผนที่แสดงเส้นทางหนีไฟ

★ = จุดปัจจุบัน

FLOREST1TA

3

FLOOR



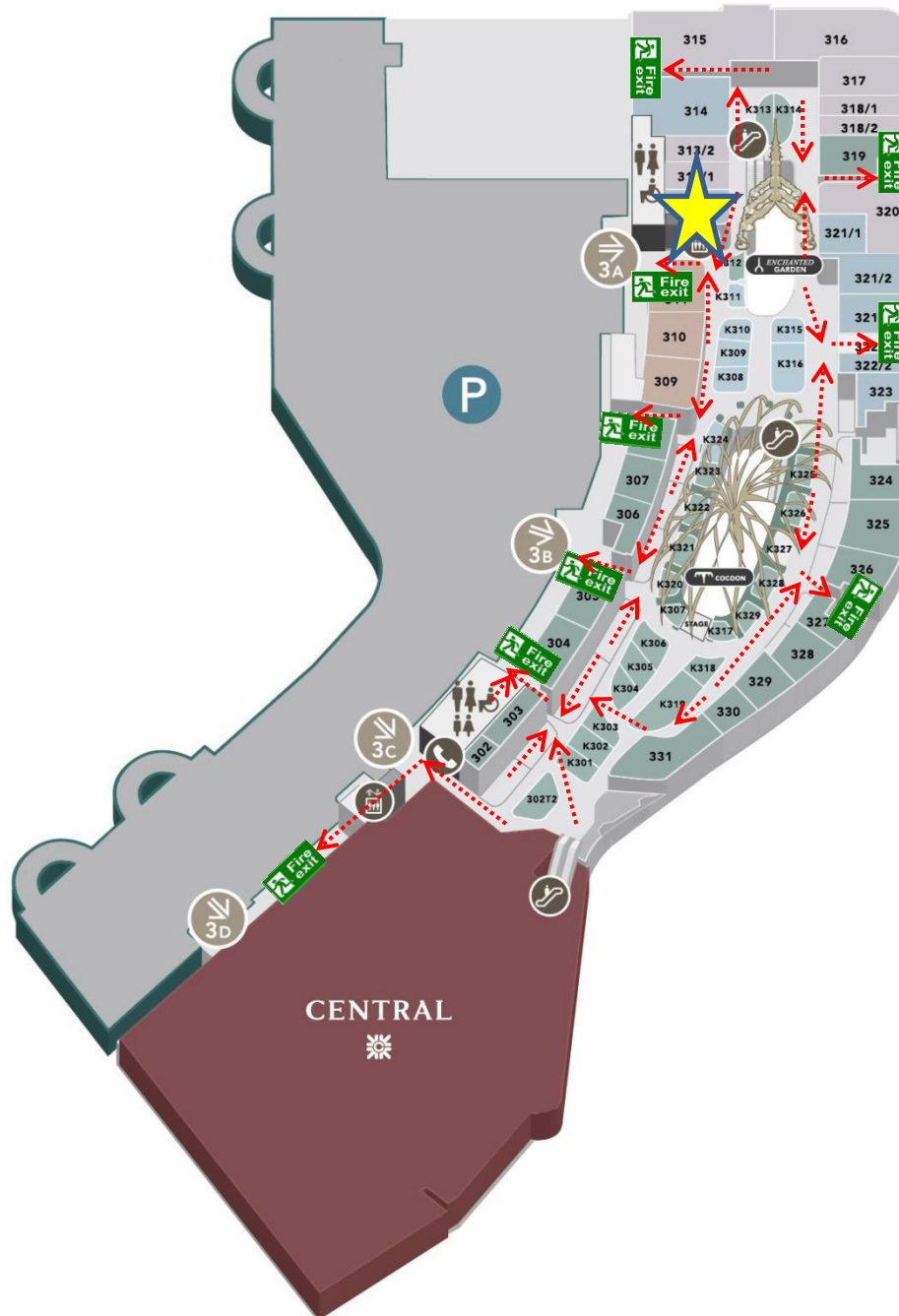
แผนที่แสดงเส้นทางหนีไฟ

★ = จุดปัจจุบัน

FLORESTA

3

FLOOR



แผนที่แสดงเส้นทางหนีไฟ

★ = จุดปัจจุบัน

6.2 การซ่อมแผนอพยพ/ซ่อมป้องกันอัคคีภัยของโครงการ

6.3 แผ่นพับประชาสัมพันธ์การฝึกอบรมดับเพลิงเบื้องต้นและซ้อมอพยพหนีไฟ

ข้อควรปฏิบัติเมื่อพบเหตุอัคคีภัย

1. เมื่อได้ยินเสียงสัญญาณเตือนเหตุเพลิงไหม้ พยายามตั้งสติ อย่าลุกลงตกใจ ให้รีบออกจากอาคารทันที และปฏิบัติตามขั้นตอนการหนีไฟตามที่กำหนดไว้



2. ในกรณีที่ต้นเพลิงเกิดจากห้องของเราเองให้ทำการดับเพลิงทันทีหากดับไม่ได้ให้หนีออกมาโดยเร็วที่สุดและปิดประตูทันทีหลังออกมาจากห้องแล้วจากนั้นให้แจ้งเหตุต่อผู้เกี่ยวข้องโดยด่วน

3. เชื้อเพลิงและปฏิบัติตามคำแนะนำของเจ้าหน้าที่ฝ่ายอาคารและเจ้าหน้าที่รักษาความปลอดภัยที่เกี่ยวข้อง

4. เก็บรวบรวมทรัพย์สินที่สำคัญเข้าตู้ และปิดล็อกให้เรียบร้อย

5. เมื่อเดินออกจากห้องแล้วต้องปิดล็อกประตูและห้ามเดินย้อนกลับไปที่อีกไม่ว่าสิ่งของใด ๆ ก็ตาม

6. ในกรณีที่หนีไฟไหม้นอกห้องก่อนที่จะเปิดประตูให้ทำการตรวจสอบดูก่อนว่ามีความร้อนกรณีถ้ามีความร้อนอย่าเปิดประตูทันที เพราะอาจจะอยู่ในวงล้อมของเพลิงได้

7. การอพยพหนีไฟควรใช้วิธีการเดินเร็ว ไม่ควรวิ่ง ห้ามใช้ลิฟท์โดยเด็ดขาด

8. หากทำการหนีไฟไปพบกับกลุ่มควัน ให้ก้มตัวลงต่ำหรือคลานกับพื้นเพราะจะมีอากาศบริสุทธิ์อยู่

9. การเดินในช่องบันไดหนีไฟควรเดินเรียงกันเป็นแถวเพื่อป้องกันการเบียดเสียดและหกล้ม

10. ในการช่วยเหลือผู้ที่อพยพให้ทำการช่วยเหลือเด็กคนชราและสตรีมีครรภ์ออกจากจุดเกิดเหตุก่อนอันดับแรก

11. ไม่ควรเดินคุยกัน สายตาควรมองขึ้นบันได มือจับที่ราวบันไดอย่างถนัดหรือดันคนข้างหน้า

12. หากท่านเป็นคนสุดท้าย ให้ปิดประตูหนีไฟในชั้นนั้นเพื่อป้องกันควันไฟ

13. เมื่ออพยพถึงชั้นล่างสุดแล้ว ให้ออกนอกตัวอาคารและไปรายงานตัวที่จุดนัดพบ

14. เมื่อทำการอพยพหนีไฟออกจากตัวอาคารได้สำเร็จแล้วและทราบว่า มีผู้ติดค้างอยู่ภายในให้รีบแจ้งเจ้าหน้าที่เข้าช่วยเหลือทันที

15. ให้อพยพหนีไฟลงชั้นล่างเป็นหลัก ยกเว้นกรณีจำเป็นจึงหนีไฟขึ้นที่สูงทางดาดฟ้า เพื่อรอการช่วยเหลือ



หมายเลขโทรศัพท์กรณีฉุกเฉิน
Floresta 076-603-333

แผนก LP / Fireman	ต่อ 1905, 1908
บก.รปภ./ CCTV	ต่อ 1910, 1911
ฝ่ายอาคาร	ต่อ 1900 - 1904
ฝ่ายงานระบบ	ต่อ 1400 - 1404

CENTRAL PHUKET

Floresta

ฝึกอบรมดับเพลิงเบื้องต้น
และซ้อมอพยพหนีไฟ ประจำปี
ศูนย์การค้าเซ็นทรัลภูเก็ต

วิธีใช้ถังดับเพลิงอย่างถูกต้อง

ไฟเกิดจากองค์ประกอบ 3 อย่างด้วยกันคือ เชื้อเพลิง (Fuel) ความร้อน (Heat) และออกซิเจน หากต้องการดับเพลิงให้ของดับเพลิงออกอย่างใดอย่างหนึ่งหายไป หรือไม่เพียงพอต่อการไหม้ ซึ่งประเภทของการเกิดไฟมี 5 ประเภท ได้แก่

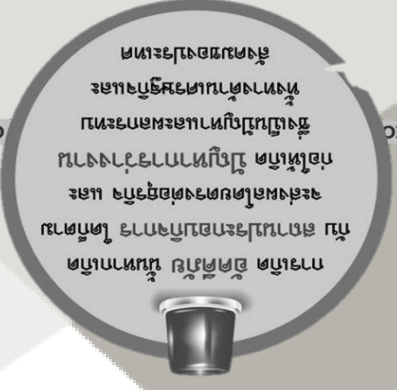
- ไฟประเภท A ไฟที่เกิดจากเชื้อเพลิงของธรรมดาที่ติดไฟง่าย เช่น ไม้ กระดาษ พลาสติก เป็นต้น

- ไฟประเภท B ไฟที่เกิดจากเชื้อเพลิงที่เป็นของเหลวติดไฟ เช่น น้ำมันเบนซิน น้ำมันดีเซล น้ำมันเครื่อง

- ไฟประเภท C ไฟที่เกิดจากอุปกรณ์ไฟฟ้าที่ติดไฟ

- ไฟประเภท D ไฟที่เกิดจากโลหะติดไฟง่าย เช่น อะลูมิเนียม แมกนีเซียม โพแทสเซียม โซเดียม ฯลฯ

- ไฟประเภท K ไฟที่เกิดจากเชื้อเพลิงในตู้ในครัว



ประเภทของถังดับเพลิงดังนี้

1. ถังดับเพลิงชนิดผงเคมีแห้ง ถังดับเพลิงชนิดผงเคมีแห้ง

ถังประเภทนี้ใช้ดับเพลิงได้ทั้งชนิด เหนียวชนิด

ดับไฟประเภท A B และ C

2. ถังดับเพลิงชนิดก๊าซคาร์บอนไดออกไซด์ (CO2) ถัง

ดับเพลิงชนิดนี้เหมาะสำหรับดับเพลิงประเภท ก๊าซ

ถังดับเพลิงชนิดนี้เหมาะสำหรับดับไฟประเภท B และ C

3. ถังดับเพลิงชนิดน้ำยาเหลวระเหย Fire ade 2000

เหมาะสำหรับดับไฟประเภท A B C และ K

4. ถังดับเพลิงชนิดน้ำยา Foam ถังดับเพลิง

5. ถังดับเพลิงชนิดน้ำ ถังดับเพลิงชนิดน้ำ



ถัง : ดึงสลักออกจากถังดับเพลิงด้วยวิธีที่ถูกต้อง
 หนึ่งในการจะดับไฟให้เร็วที่สุดและปลอดภัยที่สุดคือการดับเพลิง
 ประเภทของถังดับเพลิง
 ประเภท : ประเภทของถังดับเพลิง
 ประเภท : ประเภทของถังดับเพลิง

วิธีใช้ถังดับเพลิงชนิดก๊าซคาร์บอนไดออกไซด์

ข้อควรปฏิบัติเมื่อพบเหตุอัคคีภัย

1. เมื่อได้ยินเสียงสัญญาณเตือนเหตุเพลิงไหม้ พยายาม
ตั้งสติ อย่าลุลกลนตกใจ ให้รีบออกจากอาคารทันที และ
ปฏิบัติตามขั้นตอนการหนีไฟตามที่กำหนดไว้



2. ในกรณีที่ต้นเพลิงเกิดจากห้องของเราเองให้ทำการ
ดับเพลิงทันทีหากดับไม่ได้ให้หนีออกมาโดยเร็วที่สุดและปิด
ประตูทันทีหลังออกมาจากห้องแล้วจากนั้นให้แจ้งเหตุต่อ
ผู้เกี่ยวข้องโดยด่วน

3. เชื้อเพลิงและปฏิบัติตามคำแนะนำของเจ้าหน้าที่ฝ่าย
อาคารและเจ้าหน้าที่รักษาความปลอดภัยที่เกี่ยวข้อง

4. เก็บรวบรวมทรัพย์สินที่สำคัญเข้าตู้ และปิดล็อกให้
เรียบร้อย

5. เมื่อเดินออกจากห้องแล้วต้องปิดล็อกประตูและห้าม
เดินย้อนกลับไปที่ห้องไม่ว่าสิ่งของใด ๆ ก็ตาม

6. ในกรณีที่หนีไฟไหม้นอกห้องก่อนที่จะเปิดประตูให้ทำ
การตรวจสอบดูก่อนว่ามีความร้อนกรณีถ้ามีความร้อน อย่า
เปิดประตูทันที เพราะอาจจะอยู่ในวงล้อมของเพลิงได้

7. การอพยพหนีไฟควรใช้วิธีการเดินเร็ว ไม่ควรวิ่ง ห้าม
ใช้ลิฟท์โดยเด็ดขาด

8. หากทำการหนีไฟไปพบกับกลุ่มควัน ให้ก้มตัวลงต่ำ
หรือคลานกับพื้นเพราะจะมีอากาศบริสุทธิ์อยู่

9. การเดินในช่องบันไดหนีไฟควรเดินเรียงกันเป็นแถว
เพื่อป้องกันการเบียดเสียดและหกล้ม

10. ในการช่วยเหลือผู้ที่อพยพให้ทำการช่วยเหลือเด็ก
คนชราและสตรีมีครรภ์ออกจากจุดเกิดเหตุก่อนอันดับแรก

11. ไม่ควรเดินคุยกัน สายตาควรมองขึ้นบันได มือจับที่
ราวบันไดอย่าลืมหือหรือดันคนข้างหน้า

12. หากท่านเป็นคนสุดท้าย ให้ปิดประตูหนีไฟในชั้นนั้น
เพื่อป้องกันควันไฟ

13. เมื่ออพยพถึงชั้นล่างสุดแล้ว ให้ออกนอกตัวอาคาร
และไปรายงานตัวที่จุดนัดพบ

14. เมื่อทำการอพยพหนีไฟออกจากตัวอาคารได้สำเร็จ
แล้วและทราบว่าผู้ติดค้างอยู่ภายในให้รีบแจ้งเจ้าหน้าที่เข้า
ช่วยเหลือทันที

15. ให้อพยพหนีไฟลงชั้นล่างเป็นหลัก ยกเว้นกรณี
จำเป็นจึงหนีไฟขึ้นที่สูงทางดาดฟ้า เพื่อรอการช่วยเหลือ



หมายเลขโทรศัพท์กรณีฉุกเฉิน
Festival 076-601222

แผนก LP / Fireman	ต่อ 1905
บก.รปภ./ CCTV	ต่อ 1912
ฝ่ายอาคาร	ต่อ 1901 - 1902
ฝ่ายงานระบบ	ต่อ 1401 - 1402

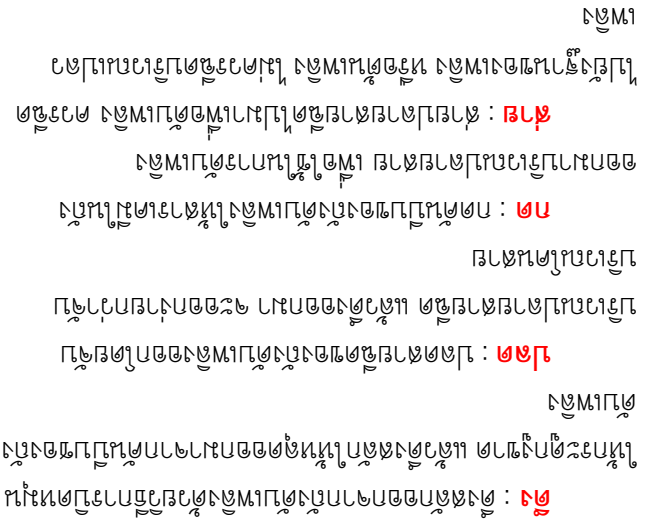
**CENTRAL
PHUKET**

Festival

**ฝึกอบรมดับเพลิงเบื้องต้น
และซ้อมอพยพหนีไฟ**

ประจำปี 2565

ศูนย์การค้าเซ็นทรัลภูเก็ต

[illegible]

A row of various fire extinguishers mounted on a wall. From left to right, there is a silver CO2 extinguisher, followed by several green water extinguishers of different sizes, and then red foam extinguishers. Each extinguisher has a black hose and a red handle. The labels on the extinguishers are in different colors and fonts, indicating different types of fire extinguishing agents.

- [illegible]

[illegible][illegible]

- [illegible]

ข้อควรปฏิบัติเมื่อพบเหตุอัคคีภัย

1. เมื่อได้ยินเสียงสัญญาณเตือนเหตุเพลิงไหม้ พยายามตั้งสติ อย่าลุกลงตกใจ ให้รีบออกจากอาคารทันที และปฏิบัติตามขั้นตอนการหนีไฟตามที่กำหนดไว้



2. ในกรณีที่ต้นเพลิงเกิดจากห้องของเราเองให้ทำการดับเพลิงทันทีหากดับไม่ได้ให้หนีออกมาโดยเร็วที่สุดและปิดประตูทันทีหลังออกมาจากห้องแล้วจากนั้นให้แจ้งเหตุต่อผู้เกี่ยวข้องโดยด่วน
3. เชื้อเพลิงและปฏิบัติตามคำแนะนำของเจ้าหน้าที่ฝ่ายอาคารและเจ้าหน้าที่รักษาความปลอดภัยที่เกี่ยวข้อง
4. เก็บรวบรวมทรัพย์สินที่สำคัญเข้าตู้ และปิดล็อกให้เรียบร้อย
5. เมื่อเดินออกจากห้องแล้วต้องปิดล็อกประตูและห้ามเดินย้อนกลับไปที่อีกไม่ว่าสิ่งของใด ๆ ก็ตาม
6. ในกรณีที่หนีไฟให้หนีออกจากห้องก่อนที่จะเปิดประตูให้ทำการตรวจสอบดูก่อนว่ามีความร้อนกรณีถ้ามีความร้อนอย่าเปิดประตูทันที เพราะอาจจะอยู่ในวงล้อมของเพลิงได้
7. การอพยพหนีไฟควรใช้วิธีการเดินเร็ว ไม่ควรวิ่ง ห้ามใช้ลิฟท์โดยเด็ดขาด

8. หากทำการหนีไฟไปพบกับกลุ่มควัน ให้ก้มตัวลงต่ำหรือคลานกับพื้นเพราะจะมีอากาศบริสุทธิ์อยู่
9. การเดินในช่องบันไดหนีไฟควรเดินเรียงกันเป็นแถวเพื่อป้องกันการเบียดเสียดและหกล้ม
10. ในการช่วยเหลือผู้ที่อพยพให้ทำการช่วยเหลือเด็กคนชราและสตรีมีครรภ์ออกจากจุดเกิดเหตุก่อนอันดับแรก
11. ไม่ควรเดินคุยกัน สายตาควรมองขึ้นบันได มือจับที่ราวบันไดอย่างถนัดหรือดันคนข้างหน้า
12. หากท่านเป็นคนสุดท้าย ให้ปิดประตูหนีไฟในชั้นนั้นเพื่อป้องกันควันไฟ
13. เมื่ออพยพถึงชั้นล่างสุดแล้ว ให้ออกนอกตัวอาคารและไปรายงานตัวที่จุดนัดพบ
14. เมื่อทำการอพยพหนีไฟออกจากตัวอาคารได้สำเร็จแล้วและทราบว่าผู้ติดค้างอยู่ภายในให้รีบแจ้งเจ้าหน้าที่เข้าช่วยเหลือทันที
15. ให้อพยพหนีไฟลงชั้นล่างเป็นหลัก ยกเว้นกรณีจำเป็นจึงหนีไฟขึ้นที่สูงทางดาดฟ้า เพื่อรอการช่วยเหลือ



หมายเลขโทรศัพท์กรณีฉุกเฉิน
Floresta 076-603-333

แผนก LP / Fireman	ต่อ 1905, 1908
บก.รปภ./ CCTV	ต่อ 1910, 1911
ฝ่ายอาคาร	ต่อ 1900 - 1904
ฝ่ายงานระบบ	ต่อ 1444



ฝึกอบรมดับเพลิงเบื้องต้น
และซ้อมอพยพหนีไฟ
ประจำปี 2565
ศูนย์การค้าเซ็นทรัลภูเก็ต

วิธีใช้ถังดับเพลิงอย่างถูกต้อง

ใช้จากองค์ประกอบ 3 อย่างได้แก่
 เชื้อเพลิง (Fuel) ความร้อน (Heat) และออกซิเจน หาก
 ใดอย่างหนึ่งหรือสองอย่างหายไปเชื้อเพลิงจะดับลงโดยอัตโนมัติ

ถังดับเพลิง 5 ประเภทได้แก่
 - ประเภท A ใช้ดับเพลิงที่เกิดจากเชื้อเพลิงธรรมดาที่ติดไฟ
 ง่าย เช่น ไม้ กระดาษ วัสดุพลาสติก ฯลฯ

- ประเภท B ใช้ดับเพลิงที่เกิดจากเชื้อเพลิงที่เป็นของเหลว
 เช่น น้ำมัน เบนซิน น้ำมันเครื่อง ฯลฯ

- ประเภท C ใช้ดับเพลิงที่เกิดจากอุปกรณ์ไฟฟ้าที่ติดไฟ
 เช่น สายไฟ ปลั๊กไฟ เครื่องใช้ไฟฟ้า ฯลฯ

- ประเภท D ใช้ดับเพลิงที่เกิดจากโลหะที่ติดไฟง่าย เช่น
 แมกนีเซียม โซเดียม โพแทสเซียม ฯลฯ

CAUTION
 การเกิด อัคคีภัย ขึ้นมาเกิด
 กับ สถานประกอบการได้ก็ตาม
 จะส่งผลต่อธุรกิจ และ
 ก่อให้เกิด ปัญหาต่างๆงาน
 ซึ่งเป็นปัญหาและผลกระทบ
 ทั้งทางด้านเศรษฐกิจและ
 สังคมของประเทศ



ประเภทของถังดับเพลิงดังนี้

1. ถังดับเพลิงชนิดผงเคมีแห้ง ถังดับเพลิงสีแดง ด้านใน
 มีผงเคมีแห้งและก๊าซไนโตรเจน ใช้ดับเพลิงที่เกิดจาก
 อุปกรณ์ไฟฟ้าและของเหลว

2. ถังดับเพลิงชนิดก๊าซคาร์บอนไดออกไซด์ (CO2) ถัง
 ดับเพลิงสีแสด ถังดับเพลิงประเภทนี้ใช้ดับเพลิงที่เกิดจาก
 อุปกรณ์ไฟฟ้าและของเหลว

3. ถังดับเพลิงชนิดน้ำยา Fire ade 2000
 ด้านในมีผงเคมีแห้ง และน้ำยาเคมีเหลว เมื่อฉีดออกมาจะเป็นไอระเหย
 หนาทึบ

4. ถังดับเพลิงชนิดน้ำยา Foam ด้านในมีน้ำยาโฟม
 เมื่อฉีดออกมาจะเป็นโฟมสีขาว ใช้ดับเพลิงที่เกิดจาก
 น้ำมัน

วิธีใช้ถังดับเพลิงชนิดคาร์บอนไดออกไซด์

ถัง : คือถังดับเพลิงชนิดคาร์บอนไดออกไซด์ใช้ดับเพลิงที่เกิดจาก
 ไฟไหม้ของวัสดุที่เป็นของแข็ง

ปลด : ปลดสายคล้องของถังดับเพลิงให้คลายลง
 บริเวณปลายสายคล้อง และดึงสายคล้องออกมาจนกว่าจะ
 ปล่อยมือได้

กด : กดคันโยกของถังดับเพลิงให้สายเคเบิลในถัง
 ออกมาจนบริเวณปลายสายเคเบิลใช้ในการดับเพลิง

ส่าย : ส่ายถังดับเพลิงให้มาเพื่อดับเพลิง ควรส่าย
 ให้ถังดับเพลิงอยู่ในแนวระดับ

ฉีด : ฉีดสายฉีดของถังดับเพลิงให้พุ่งตรงไปยังไฟ
 ฟ้า



ข้อควรปฏิบัติเมื่อพบเหตุอัคคีภัย

1. เมื่อได้ยินเสียงสัญญาณเตือนเหตุเพลิงไหม้ พยายาม
ตั้งสติ อย่าลุลกลนตกใจ ให้รีบออกจากอาคารทันที และ
ปฏิบัติตามขั้นตอนการหนีไฟตามที่กำหนดไว้



2. ในกรณีที่ต้นเพลิงเกิดจากห้องของเราเองให้ทำการ
ดับเพลิงทันทีหากดับไม่ได้ให้หนีออกมาโดยเร็วที่สุดและปิด
ประตูทันทีหลังออกมาจากห้องแล้วจากนั้นให้แจ้งเหตุต่อ
ผู้เกี่ยวข้องโดยด่วน

3. เชื้อเพลิงและปฏิบัติตามคำแนะนำของเจ้าหน้าที่ฝ่าย
อาคารและเจ้าหน้าที่รักษาความปลอดภัยที่เกี่ยวข้อง

4. เก็บรวบรวมทรัพย์สินที่สำคัญเข้าตู้ และปิดล็อกให้
เรียบร้อย

5. เมื่อเดินออกจากห้องแล้วต้องปิดล็อกประตูและห้าม
เดินย้อนกลับไปที่ห้องไม่ว่าสิ่งของใด ๆ ก็ตาม

6. ในกรณีที่หนีไฟไหม้นอกห้องก่อนที่จะเปิดประตูให้ทำ
การตรวจสอบดูก่อนว่ามีความร้อนกรณีถ้ามีความร้อน อย่า
เปิดประตูทันที เพราะอาจจะอยู่ในวงล้อมของเพลิงได้

7. การอพยพหนีไฟควรใช้วิธีการเดินเร็ว ไม่ควรวิ่ง ห้าม
ใช้ลิฟท์โดยเด็ดขาด

8. หากทำการหนีไฟไปพบกับกลุ่มควัน ให้ก้มตัวลงต่ำ
หรือคลานกับพื้นเพราะจะมีอากาศบริสุทธิ์อยู่

9. การเดินในช่องบันไดหนีไฟควรเดินเรียงกันเป็นแถว
เพื่อป้องกันการเบียดเสียดและหกล้ม

10. ในการช่วยเหลือผู้ที่อพยพให้ทำการช่วยเหลือเด็ก
คนชราและสตรีมีครรภ์ออกจากจุดเกิดเหตุก่อนอันดับแรก

11. ไม่ควรเดินคุยกัน สายตาควรมองขึ้นบันได มือจับที่
ราวบันไดอย่างถนัดหรือดันคนข้างหน้า

12. หากท่านเป็นคนสุดท้าย ให้ปิดประตูหนีไฟในชั้นนั้น
เพื่อป้องกันควันไฟ

13. เมื่ออพยพถึงชั้นล่างสุดแล้ว ให้ออกนอกตัวอาคาร
และไปรายงานตัวที่จุดนัดพบ

14. เมื่อทำการอพยพหนีไฟออกจากตัวอาคารได้สำเร็จ
แล้วและทราบว่าผู้ติดค้างอยู่ภายในให้รีบแจ้งเจ้าหน้าที่เข้า
ช่วยเหลือทันที

15. ให้อพยพหนีไฟลงชั้นล่างเป็นหลัก ยกเว้นกรณี
จำเป็นจึงหนีไฟขึ้นที่สูงทางดาดฟ้า เพื่อรอการช่วยเหลือ



หมายเลขโทรศัพท์กรณีฉุกเฉิน
Festival 076-601222

แผนก LP / Fireman	ต่อ 1905
บก.รปภ./ CCTV	ต่อ 1912
ฝ่ายอาคาร	ต่อ 1901 - 1902
ฝ่ายงานระบบ	ต่อ 1401 - 1402

CENTRAL
PHUKET

Festival

ฝึกอบรมดับเพลิงเบื้องต้น
และซ้อมอพยพหนีไฟ
ประจำปี 2565
ศูนย์การค้าเซ็นทรัลภูเก็ต

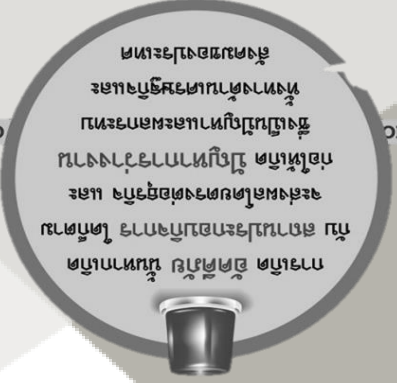
วิธีใช้ถังดับเพลิงอย่างถูกต้อง

ใช้ถังดับเพลิงจากองค์ประกอบ 3 อย่างด้วยกัน คือ เชื้อเพลิง (Fuel) ความร้อน (Heat) และออกซิเจน หากต้องการดับเพลิงให้ต้องทำให้องค์ประกอบอย่างใดอย่างหนึ่งหายไป หรือใช้เพลิงจากองค์ประกอบอย่างใดอย่างหนึ่งดับเพลิงได้

ถังดับเพลิง 5 ประเภท ได้แก่

- ประเภท A ใช้ดับเพลิงที่เกิดจากเชื้อเพลิงธรรมดาที่ติดไฟง่าย เช่น ไม้ กระดาษ พลาสติก เป็นต้น
- ประเภท B ใช้ดับเพลิงที่เกิดจากเชื้อเพลิงที่เป็นของเหลวติดไฟ เช่น น้ำมันเบนซิน น้ำมันดีเซล น้ำมันก๊าด
- ประเภท C ใช้ดับเพลิงที่เกิดจากอุปกรณ์ไฟฟ้าที่ติดไฟ
- ประเภท D ใช้ดับเพลิงที่เกิดจากโลหะติดไฟง่าย เช่น แมกนีเซียม โซเดียมโพแทสเซียม ฯลฯ
- ประเภท K ใช้ดับเพลิงที่เกิดจากเชื้อเพลิงในภาชนะบรรจุ

ทำอาหาร เช่น น้ำมันพืช น้ำมันสัตว์ และไขมันสัตว์



ประเภทของถังดับเพลิงดังนี้

1. ถังดับเพลิงชนิดผงเคมีแห้ง ถังดับเพลิงชนิดผงเคมีแห้ง เป็นถังดับเพลิงที่ใช้ดับเพลิงได้ทุกชนิด เหมาะสำหรับบริเวณที่มีเชื้อเพลิงแข็งและก๊าซในบริเวณนั้น

2. ถังดับเพลิงชนิดคาร์บอนไดออกไซด์ (CO2) ถังดับเพลิงชนิดคาร์บอนไดออกไซด์ เป็นถังดับเพลิงที่ใช้ดับเพลิงที่เกิดจากเชื้อเพลิงเหลวติดไฟ แต่ประสิทธิภาพจะลดลงเมื่อถังดับเพลิงเป็นระยะเวลาใช้งานนานเกินไป

3. ถังดับเพลิงชนิดน้ำยา Fire ade 2000 ถังดับเพลิงชนิดน้ำยา Fire ade 2000 เป็นถังดับเพลิงที่ใช้ดับเพลิงที่เกิดจากเชื้อเพลิงเหลวติดไฟ แต่ประสิทธิภาพจะลดลงเมื่อถังดับเพลิงเป็นระยะเวลาใช้งานนานเกินไป

4. ถังดับเพลิงชนิดน้ำยา Foam ถังดับเพลิงชนิดน้ำยา Foam เป็นถังดับเพลิงที่ใช้ดับเพลิงที่เกิดจากเชื้อเพลิงเหลวติดไฟ แต่ประสิทธิภาพจะลดลงเมื่อถังดับเพลิงเป็นระยะเวลาใช้งานนานเกินไป

วิธีใช้ถังดับเพลิงที่ควรรู้เบื้องต้น

1. ดึงสลักออกจากถังดับเพลิงด้วยวิธีที่ปรากฏบนถังดับเพลิง
2. ปลายสายของถังดับเพลิงให้สอดเข้าไปในช่องของถังดับเพลิง
3. กดคันปืนของถังดับเพลิงให้สุดแรงจนมีเสียงดัง
4. ปลายสายของถังดับเพลิงให้สอดเข้าไปในช่องของถังดับเพลิง
5. ปลายสายของถังดับเพลิงให้สอดเข้าไปในช่องของถังดับเพลิง



6.4 แผนงานการจัดการการเหตุการณ์ฉุกเฉิน และเหตุการณ์วิกฤตของโครงการ

CENTRALPATTANA

ระเบียบปฏิบัติงานมาตรฐาน

เรื่อง การจัดการเหตุการณ์ฉุกเฉิน และ เหตุการณ์วิกฤต

(Emergency management & Crisis Management)

หน่วยงาน

แผนกอาคาร

หมายเลขเอกสาร

SOP-BLD-07

แก้ไขครั้งที่

03

วันที่มีผลบังคับใช้

1 พฤศจิกายน 2563

		ตำแหน่ง
ผู้จัดทำ		ผู้ช่วยผู้อำนวยการ งานบริหารความปลอดภัย และป้องกันความสูญเสีย
ผู้ให้ความเห็นชอบ		ผู้อำนวยการ ฝ่ายบริหารทรัพยากร
ผู้อนุมัติ และประกาศใช้		รองกรรมการผู้จัดการใหญ่ สายงานบริหารทรัพยากร

บันทึกการแก้ไขเอกสาร (Amendment Record)

แก้ไขครั้งที่	วันที่	รายละเอียดการแก้ไข	ชื่อ
00	1 พ.ค. 58	ประกาศใช้เอกสารใหม่	
01	1 พ.ค. 61	ปรับจาก วิธีปฏิบัติเรื่องแผนฉุกเฉิน โดยเพิ่ม เหตุการณ์ฉุกเฉินและเหตุการณ์วิกฤตให้ ครบคลุมและชัดเจนยิ่งขึ้น รวมทั้งย้ายเนื้อหา บางส่วนที่ไม่เกี่ยวข้องออก	
02	15 ก.ย. 62	แก้ไขรายละเอียดให้เกิดการจัดการที่มี ประสิทธิภาพมากยิ่งขึ้น ในหัวข้อต่างๆ เช่น -แผนการแสดงขั้นตอนการตรวจสอบ สั่งการ รายงานผล เมื่อมีเหตุการณ์ต่างๆ เกิดขึ้น 1. ขั้นตอนการปฏิบัติเมื่อเกิดเหตุการณ์ ฉุกเฉิน:ขั้นตอนการปฏิบัติกรณี เกิดอัคคีภัย 2. ขั้นตอนการปฏิบัติเมื่อเกิดเหตุการณ์ วิกฤต -แผนป้องกันและการปฏิบัติ กรณีเกิดอัคคีภัย <ul style="list-style-type: none">• การดำเนินการ ก่อนเกิดเหตุเพลิงไหม้• การดำเนินการ ขณะเกิดเหตุเพลิงไหม้• การดำเนินการ หลังเกิดเหตุเพลิงไหม้ 3. แผนการจัดตั้งกองอำนาจการ 4. ขั้นตอนการปฏิบัติ เรื่อง การอพยพบุคคล ออกจากพื้นที่ 5. ขั้นตอนการปฏิบัติ เรื่อง การปิดศูนย์ (หยุดให้บริการฉุกเฉิน) 6. ขั้นตอนการปฏิบัติ เรื่อง การบรรเทาทุกข์ 7. รหัสแจ้งเหตุ สำหรับ การใช้สื่อสารกรณี เกิดเหตุฉุกเฉิน 8. รูปแบบรถเป็นอุปกรณ์ตั้งกองอำนาจการ	

สารบัญ

เรื่อง	หน้า
การจัดการ การควบคุม เหตุการณ์ฉุกเฉินและเหตุการณ์วิกฤต	7
แผนการแสดงขั้นตอนการตรวจสอบ สั่งการ รายงานผล เมื่อมีเหตุการณ์เกิดขึ้น	9
ขั้นตอนการปฏิบัติเมื่อเกิดเหตุการณ์ฉุกเฉิน	10
- ขั้นตอนการปฏิบัติกรณี ขอกานหรือคนบ้า เข้ามาในศูนย์การค้า	11
- ขั้นตอนการปฏิบัติกรณี เกิดเหตุทะเลาะวิวาท	12
- ขั้นตอนการปฏิบัติกรณี เกิดประทุษร้ายต่อทรัพย์สิน	13
- ขั้นตอนการปฏิบัติกรณี ทรัพย์สินเกิดความเสียหาย	14
- ขั้นตอนการปฏิบัติกรณี ทรัพย์สินสูญหาย	15
- ขั้นตอนการปฏิบัติกรณี ถูกรบกวนคลื่นสัญญาณ หรือ Remote Jammer	16
- ขั้นตอนการปฏิบัติกรณี จี้ตัวประกัน	17
- ขั้นตอนการปฏิบัติกรณี ลुकค้าป่วย	18
- ขั้นตอนการปฏิบัติกรณี ลुकค้าจมน้ำ	19
- ขั้นตอนการปฏิบัติกรณี คนตกจากที่สูง	20
- ขั้นตอนการปฏิบัติกรณี คนติดอยู่ในลิฟท์	21
- ขั้นตอนการปฏิบัติกรณี ไฟฟ้าดับ	22
- ขั้นตอนการปฏิบัติกรณี น้ำประปาไม่ไหล	24
- ขั้นตอนการปฏิบัติกรณี สารเคมีรั่วไหล	25
- ขั้นตอนการปฏิบัติกรณี แก๊สรั่วไหล	27
- ขั้นตอนการปฏิบัติกรณี โรคระบาด	29
- ขั้นตอนการปฏิบัติกรณี ชุมชุมประท้วง – จราจร	30
- ขั้นตอนการปฏิบัติกรณี เกิดเหตุเพลิงไหม้	32
- ขั้นตอนการปฏิบัติกรณี ก่อวินาศกรรม	34
- ขั้นตอนการปฏิบัติกรณี เกิดเหตุน้ำท่วม	36
- ขั้นตอนการปฏิบัติกรณี เกิดเหตุแผ่นดินไหว	38
ขั้นตอนการปฏิบัติเมื่อเกิดเหตุการณ์วิกฤต	39
- แผนป้องกันและการปฏิบัติ กรณีเกิดเพลิงไหม้	40
▪ การดำเนินการ ก่อนเกิดเหตุเพลิงไหม้	41
▪ การดำเนินการ ขณะเกิดเหตุเพลิงไหม้	44
▪ การดำเนินการ หลังเกิดเหตุเพลิงไหม้	50

เรื่อง	หน้า
- แผนป้องกันและการปฏิบัติ กรณีก่อวินาศกรรม (วัตถุระเบิด)	53
▪ การดำเนินการ ก่อนเกิดเหตุการณ์ก่อวินาศกรรม (วัตถุระเบิด)	54
▪ การดำเนินการ ขณะเกิดเหตุการณ์ก่อวินาศกรรม (วัตถุระเบิด)	56
▪ การดำเนินการ หลังเกิดเหตุการณ์ก่อวินาศกรรม (วัตถุระเบิด)	57
- แผนป้องกันและการปฏิบัติ กรณีเกิดเหตุการณ์น้ำท่วม	59
▪ การดำเนินการ ก่อนเกิดเหตุการณ์น้ำท่วม	60
▪ การดำเนินการ ขณะเกิดเหตุการณ์น้ำท่วม	62
▪ การดำเนินการ หลังเกิดเหตุการณ์น้ำท่วม	63
- แผนป้องกันและการปฏิบัติ กรณีเกิดเหตุการณ์แผ่นดินไหว	65
▪ การดำเนินการ ก่อนเกิดเหตุการณ์แผ่นดินไหว	66
▪ การดำเนินการ ขณะเกิดเหตุการณ์แผ่นดินไหว	66
▪ การดำเนินการ หลังเกิดเหตุการณ์แผ่นดินไหว	68
แผนการจัดตั้งกองอำนวยการ	70
ขั้นตอนการปฏิบัติ เรื่อง การอพยพบุคคลออกจากพื้นที่	71
ขั้นตอนการปฏิบัติ เรื่อง การปิดศูนย์ (หยุดให้บริการฉุกเฉิน)	72
ขั้นตอนการปฏิบัติ เรื่อง การบรรเทาทุกข์	73
รหัสแจ้งเหตุ สำหรับ การใช้สื่อสารกรณีเกิดเหตุฉุกเฉิน	74
ความถี่และอุปกรณ์/เครื่องมือ สำหรับ การซ่อมแผนฉุกเฉิน	76
รถเป็นอุปกรณ์ ตั้งกองอำนวยการย่อย	77
ระดับภัยคุกคาม Color Condition	78

วัตถุประสงค์

เพื่อให้เกิดการจัดการและควบคุมเหตุการณ์ฉุกเฉิน เหตุการณ์วิกฤตที่เป็นมาตรฐาน ป้องกันการสูญเสียชีวิตและทรัพย์สิน

ขอบข่าย

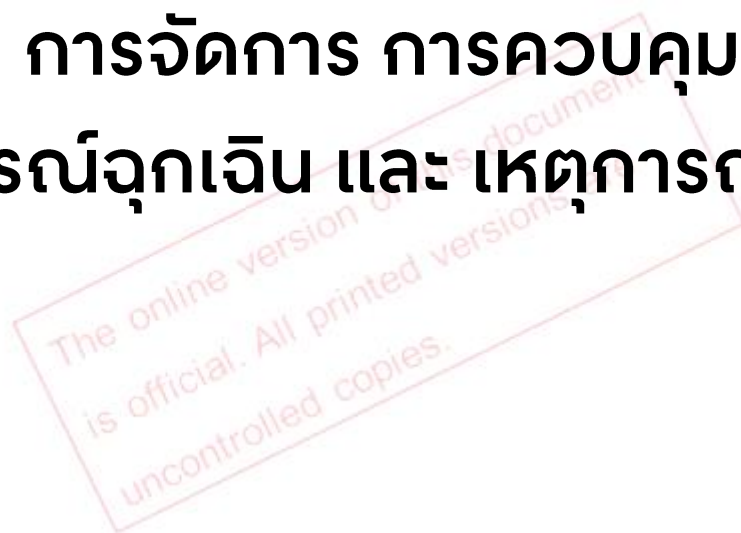
ครอบคลุมขั้นตอนการปฏิบัติเมื่อเกิดเหตุการณ์ฉุกเฉิน เหตุการณ์วิกฤต , แผนการจัดตั้งกองอำนาจการ , ขั้นตอนการอพยพบุคคลออกจากพื้นที่ การปิดศูนย์ (หยุดให้บริการฉุกเฉิน) การบรรเทาทุกข์ , รหัสแจ้งเหตุ , ความถี่และอุปกรณ์/เครื่องมือ สำหรับ การซ่อมแผนฉุกเฉิน และ ระดับภัยคุกคาม (Color condition)

ผู้ที่เกี่ยวข้องและหน้าที่ความรับผิดชอบ

ทุกหน่วยงานภายในบริษัท เซ็นทรัลพัฒนา จำกัด (มหาชน) และหน่วยงานภายนอกที่เกี่ยวข้องกับการจัดการและควบคุมเหตุการณ์ฉุกเฉิน เหตุการณ์วิกฤต

The online version of this document is official. All printed versions are uncontrolled copies.

การจัดการ การควบคุม เหตุการณ์ฉุกเฉิน และ เหตุการณ์วิกฤต



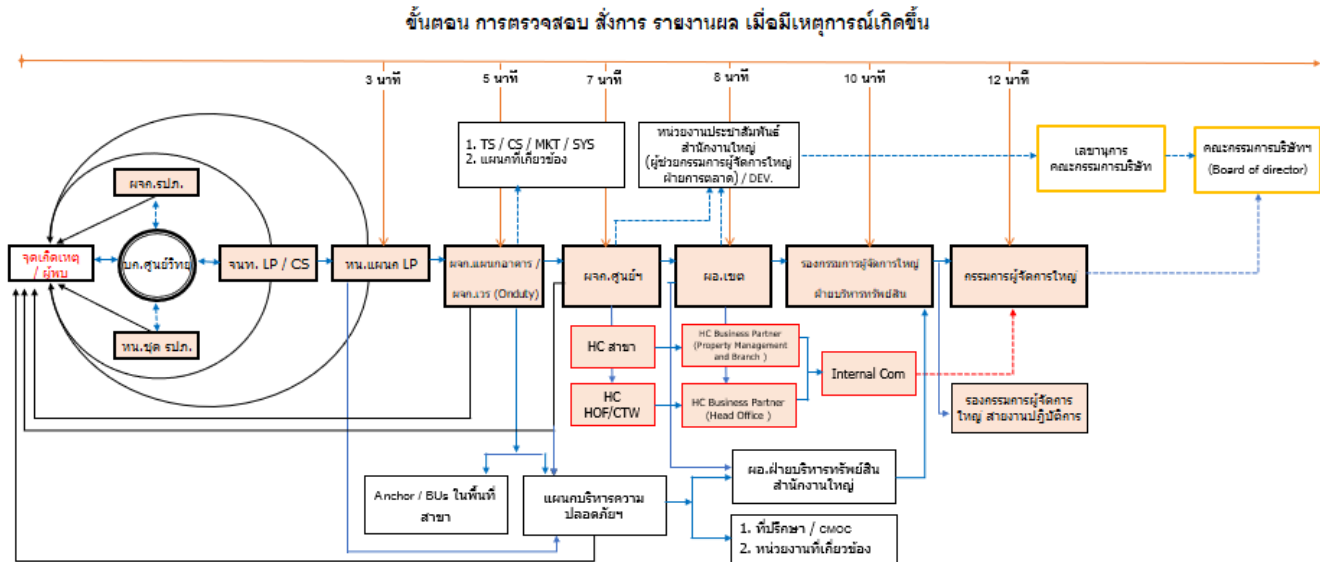
การจัดการ การควบคุม เหตุการณ์ฉุกเฉินและเหตุการณ์วิกฤต

บริษัท เซ็นทรัลพัฒนา จำกัด (มหาชน) ประกอบธุรกิจด้านอาคารศูนย์การค้า และอาคารสำนักงาน ซึ่งมีสาขาในเขตกรุงเทพมหานคร และต่างจังหวัด ซึ่งในแต่ละสาขามีลักษณะเป็นอาคารสูง หรือ อาคารขนาดใหญ่ มีพื้นที่ใช้สอยเป็นจำนวนมาก ภายในอาคารมีการประกอบการหลากหลายรูปแบบ มีการใช้พลังงานประเภทต่างๆ เช่นพลังงานจากไฟฟ้า, เชื้อเพลิง, แก๊ส, อื่นๆ มีผู้ปฏิบัติงานและผู้ใช้บริการในแต่ละวันเป็นจำนวนมาก หากมีเหตุการณ์ฉุกเฉิน (เป็นเหตุการณ์ผิดปกติ ที่ต้องได้รับการจัดการอย่างมีประสิทธิภาพ รวดเร็ว และ ควบคุมความเสียหายให้อยู่ในระดับน้อยที่สุดที่เป็นไปได้) หรือ เหตุการณ์วิกฤต (เป็นเหตุการณ์ฉุกเฉินที่ขยายวงกว้างขึ้น ทำให้เกิดความเสียหายร้ายแรงขึ้น กระทบผู้มีส่วนได้ส่วนเสียสำคัญ และ ต้องใช้เวลาในการฟื้นฟูให้กลับสู่สภาพเดิม) เกิดขึ้น อาจก่อให้เกิดความสูญเสียต่อชีวิตและทรัพย์สิน และการดำเนินธุรกิจของบริษัทอย่างต่อเนื่องได้ ด้วยความห่วงใยในสวัสดิภาพด้านความปลอดภัยต่อชีวิตและทรัพย์สินของผู้เข้ามาใช้อาคาร และ เพื่อเป็นการเตรียมความพร้อมสำหรับเหตุการณ์ต่างๆ อันอาจจะเกิดขึ้นได้ จึงได้กำหนด ขั้นตอนการปฏิบัติ ในการจัดการ และ ควบคุม สำหรับ เหตุการณ์ฉุกเฉิน และ เหตุการณ์วิกฤต ในกรณีต่างๆ และ กำหนดมาตรการ และ แผนเพื่อ เตรียมการ ป้องกัน ควบคุมเหตุ ช่วยเหลือผู้ประสบภัย ฟื้นฟูสภาพแวดล้อม ทั้งก่อนเกิดเหตุ ขณะเกิดเหตุ หลังเกิดเหตุ สำหรับ เหตุการณ์วิกฤต เพื่อให้ทุกฝ่ายที่เกี่ยวข้องยึดถือเป็นแนวปฏิบัติ ให้เกิดความมีประสิทธิภาพสูงสุดในการจัดการกับเหตุการณ์ฉุกเฉินและเหตุการณ์วิกฤตที่เกิดขึ้น

ภารกิจ

บริษัท เซ็นทรัลพัฒนา จำกัด (มหาชน) ได้วางมาตรการในการป้องกันเหตุการณ์ฉุกเฉิน และ เหตุการณ์วิกฤตไม่ให้เกิดขึ้น การกำหนดมาตรการระงับเหตุที่มีประสิทธิภาพ และการช่วยเหลือผู้ประสบภัย และ ฟื้นฟูบริษัทให้สามารถกลับมาดำเนินการได้ตามปกติ

1. ติดตั้งอุปกรณ์ ระบบต่างๆ เพื่อเพิ่มความปลอดภัย
2. จัดหาเครื่องมือ และอุปกรณ์ เพื่ออำนวยความสะดวกในการทำงาน
3. กำหนดผู้รับผิดชอบในการตรวจตราพื้นที่ภายในและภายนอกอาคาร
4. กำหนดผู้รับผิดชอบในการประสานงาน ติดตามสถานการณ์ต่างๆ ที่เกิดขึ้นในปัจจุบัน ที่มีผลกระทบต่อบริษัท ทั้งทางตรงและทางอ้อม
5. ให้คำแนะนำกับพนักงานของศูนย์การค้า ร้านค้า และผู้เกี่ยวข้อง
6. จัดให้มีการฝึกอบรม และฝึกซ้อมแผนเผชิญเหตุต่างๆ
7. กำหนดขั้นตอนและระยะเวลา ในการสั่งการและรายงานผล ตามความรุนแรงของเหตุการณ์



แผนการแสดงขั้นตอนการตรวจสอบ สั่งการ รายงานผล เมื่อมีเหตุการณ์ต่างๆ เกิดขึ้น

Remark :

> ความหมายของเส้นสัญลักษณ์

- > เข้าไปตรวจสอบเหตุการณ์ ณ จุดเกิดเหตุ
- > ระยะเวลาที่ใช้ในการสื่อสาร/รายงานจากจุดเกิดเหตุ ถึงบุคคลต่างๆ ที่เกี่ยวข้อง
- > การสื่อสาร/รายงานสถานการณ์ที่เกิดขึ้น

> กรณีติดต่อกับลำดับไม่ได้ สามารถแจ้งข้ามลำดับถัดไปได้ และผู้บริหารแต่ละกลุ่มจะมอบหมายให้แผนกอื่นในการแจ้ง รายงานเหตุการณ์ได้

ขั้นตอนการสื่อสารเหตุการณ์สำคัญไปยังคณะกรรมการบริษัท

คณะกรรมการบริษัท จะได้รับการสื่อสารข้อมูล ข่าวสาร เมื่อเกิดเหตุการณ์ ที่เป็นข่าวเผยแพร่ไปในวงกว้าง หรือ เหตุการณ์ฉุกเฉิน เหตุการณ์วิกฤต ที่รุนแรง จากเลขานุการคณะกรรมการบริษัท ผ่านทาง Line group โดยเลขานุการจะได้รับการสื่อสารมาจาก 2 หน่วยงาน คือ MKT-PR สำนักงานใหญ่ และ Property แบ่งเป็น 2 กรณี คือ

1. กรณีได้รับการสื่อสารจาก MKT-PR สำนักงานใหญ่

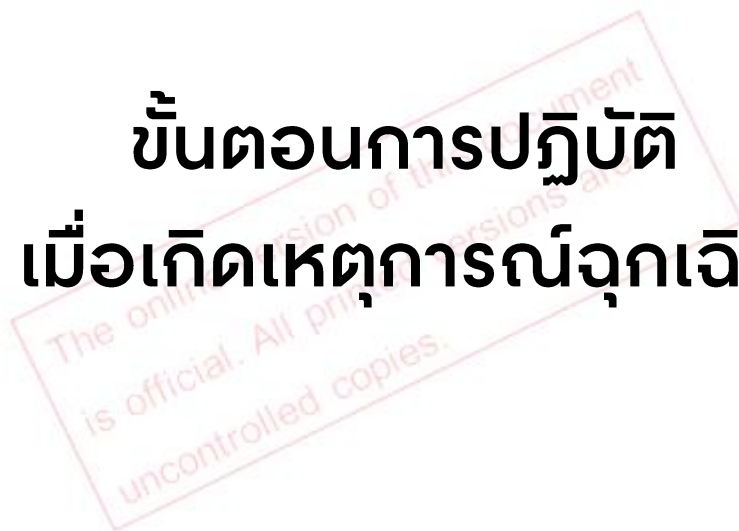
เมื่อเกิดเหตุการณ์แล้วเป็นข่าวเผยแพร่ไปในวงกว้าง ผู้จัดการศูนย์ หรือ ผู้อำนวยการเขต สื่อสารไปยัง MKT-PR สำนักงานใหญ่ จากนั้น MKT-PR สำนักงานใหญ่จะทำการเตรียมข้อมูลเพื่อจัดทำ Script แล้วขออนุมัติข้อความสื่อสารจาก ผู้ช่วยกรรมการผู้จัดการใหญ่ ฝ่ายการตลาด ก่อนสื่อสารไปยัง ผู้เกี่ยวข้อง ได้แก่ สื่อสารมวลชน, ร้านค้า BUs และเลขานุการคณะกรรมการบริษัท

2. กรณีได้รับการสื่อสารจาก Property

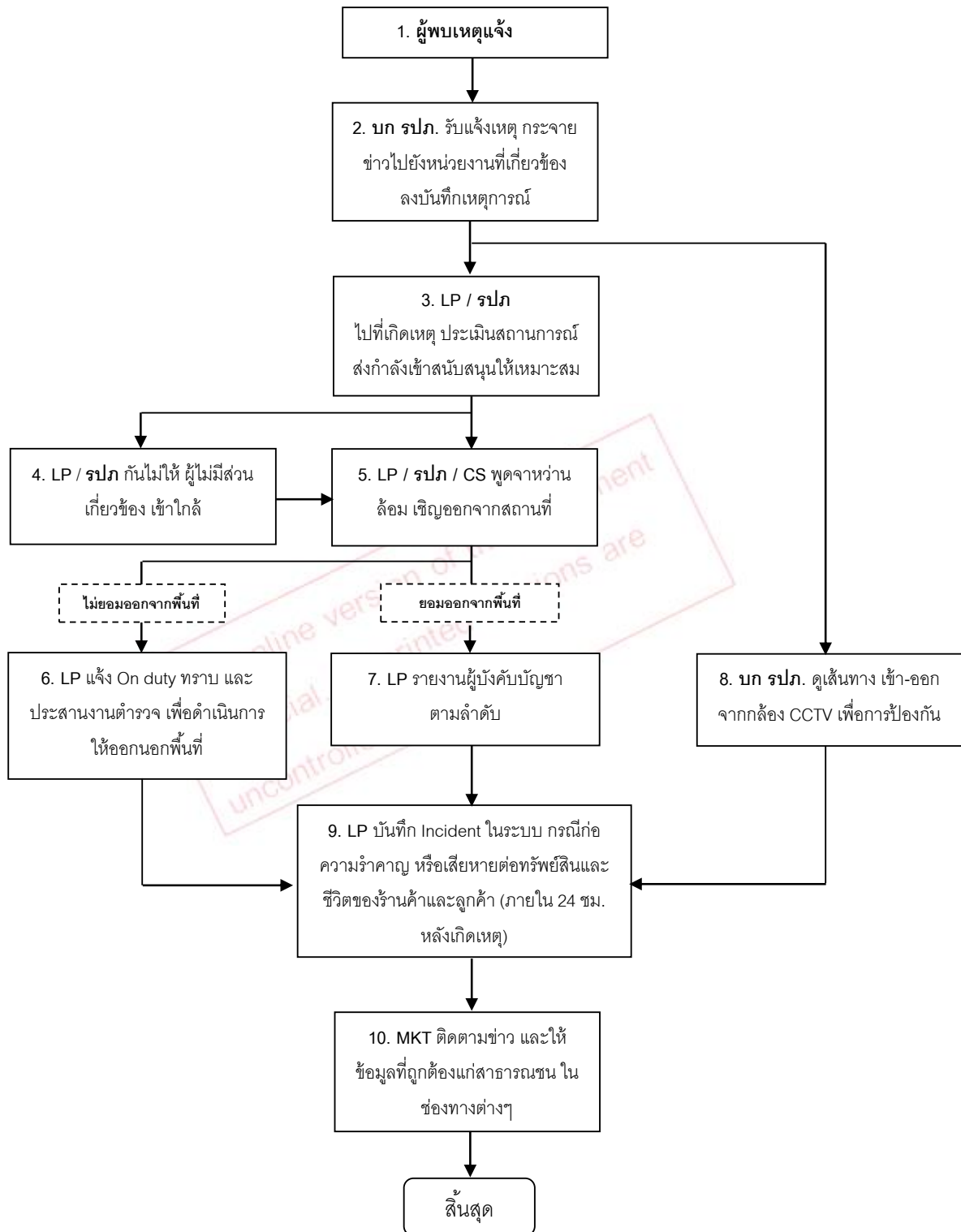
เมื่อเกิดเหตุการณ์รุนแรง แต่ไม่เป็นที่เผยแพร่ไปสู่ภายนอกเป็นวงกว้าง ผู้จัดการศูนย์ หรือ ผู้อำนวยการเขต จะรายงานสถานการณ์ที่เกิดขึ้น ไปยัง ผู้ช่วยกรรมการผู้จัดการใหญ่ ฝ่ายบริหารทรัพยากร จากนั้นผู้ช่วยกรรมการผู้จัดการใหญ่ ฝ่ายบริหารทรัพยากร จะพิจารณาเหตุการณ์ความรุนแรง เพื่อรายงานไปยัง กรรมการผู้จัดการใหญ่, รองกรรมการผู้จัดการใหญ่ สายงานปฏิบัติการ และ เลขาธิการคณะกรรมการบริษัท

The online version of this document
is official. All printed versions are
uncontrolled copies.

ขั้นตอนการปฏิบัติ เมื่อเกิดเหตุการณ์ฉุกเฉิน



ขั้นตอนการปฏิบัติกรณี ขอกานหรือคนบ้า เข้ามาในศูนย์การค้า

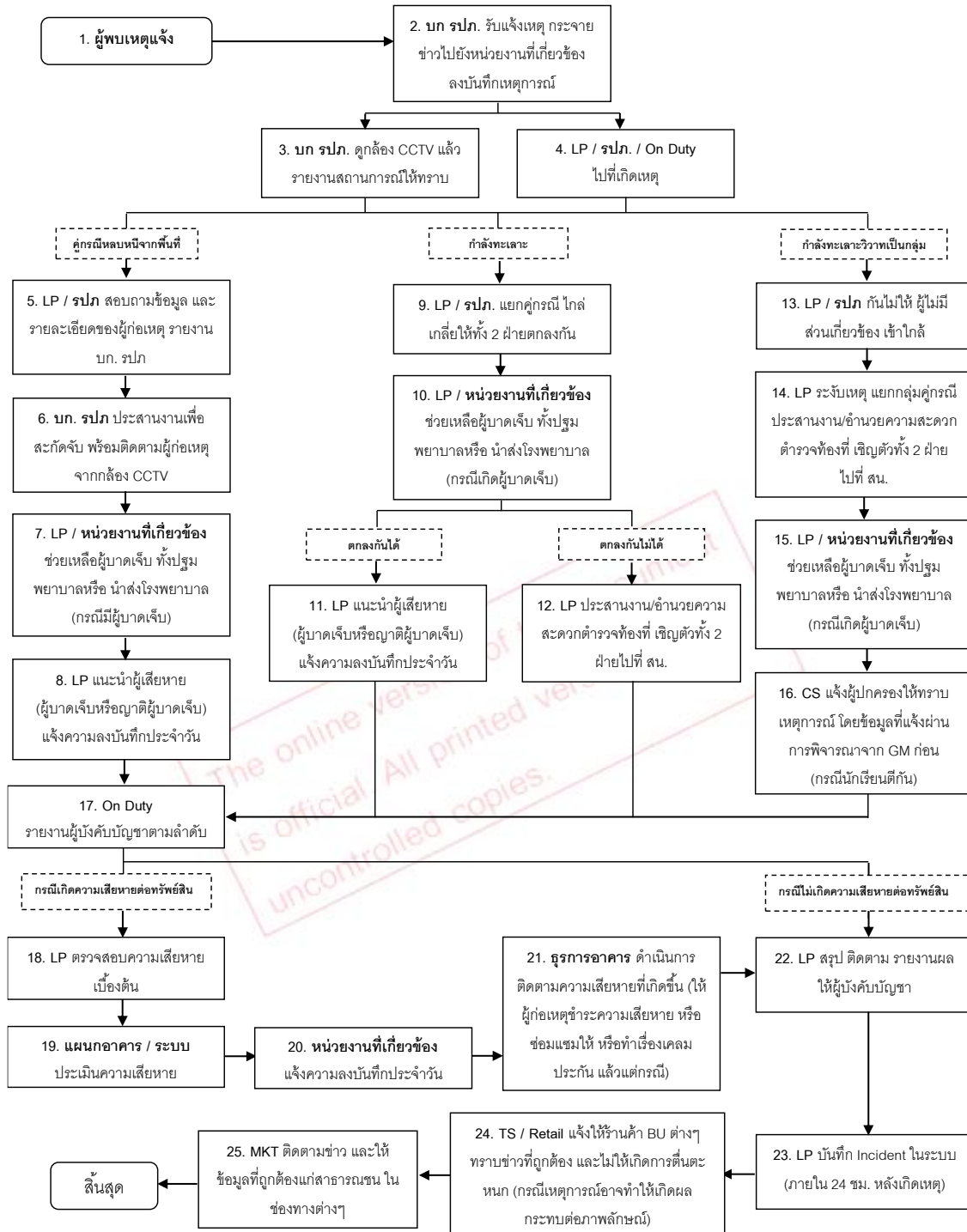


หมายเหตุ

ขอกาน ครอบคลุม คนขอกาน คนรับบริจาค คนเร่ขายสินค้า และ คนเร่ร่อน

คนบ้า ครอบคลุม คนวิกลจริต คนพั่นเพื่อน และ คนผิดปกติทางจิต

ขั้นตอนการปฏิบัติการเกิดเหตุทะเลาะวิวาท

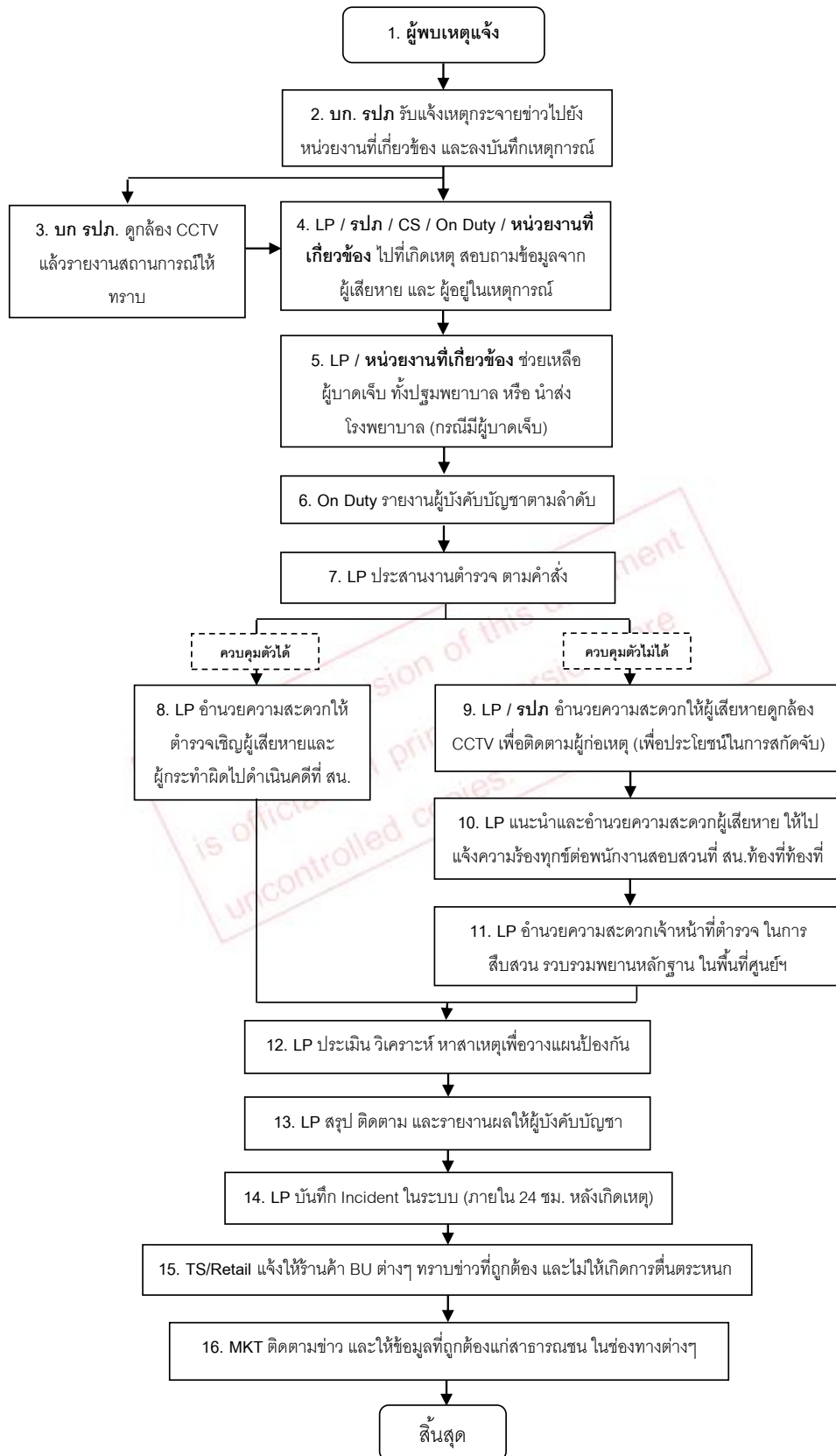


หมายเหตุ

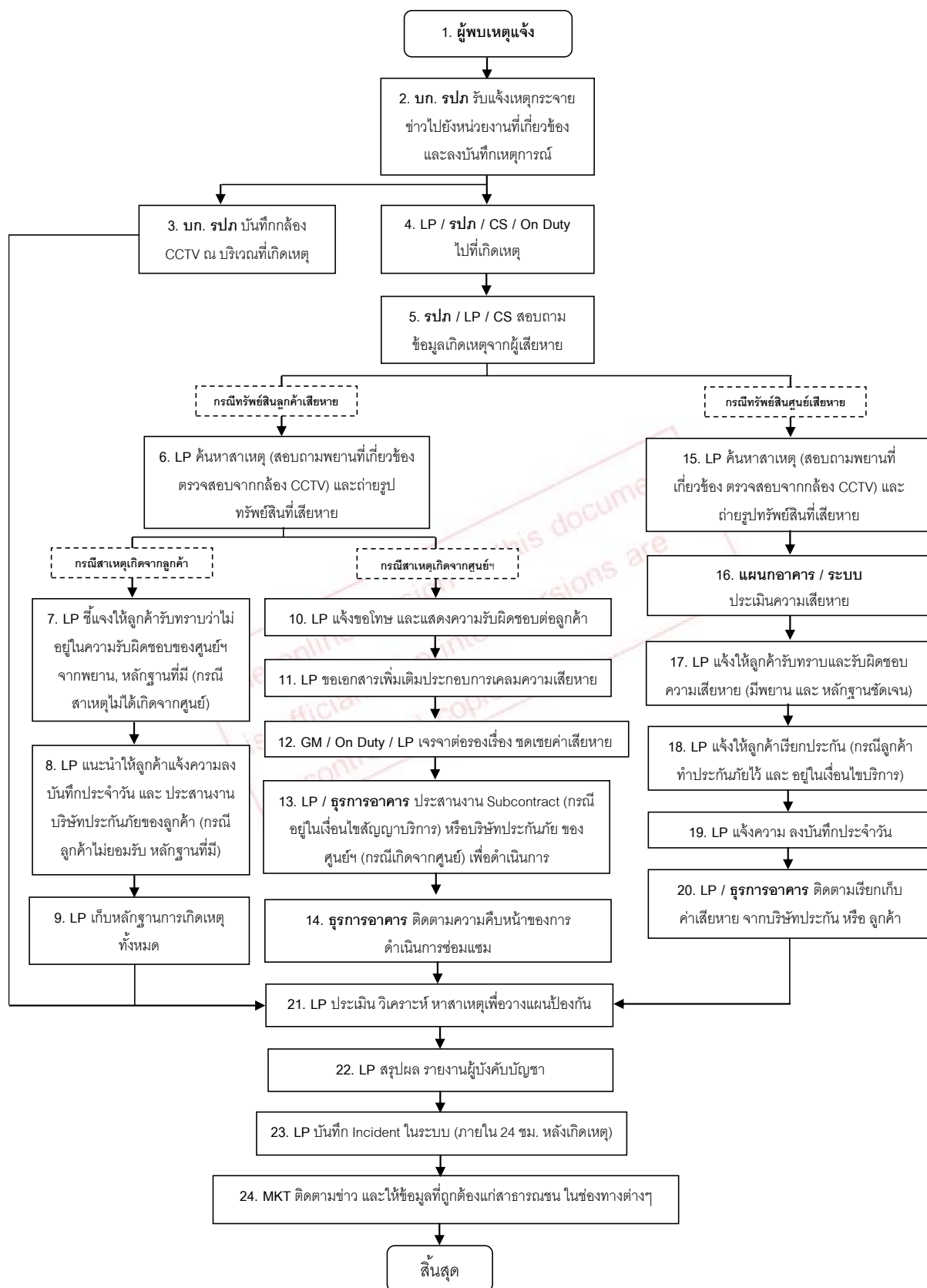
ข้อ 7, 10, 15 หน่วยงานที่เกี่ยวข้อง คือ หน่วยงานหน่วยงานต่างๆ (เช่น CS, HC, TS, MKT) ที่ผ่านการอบรมหลักสูตรปฐมพยาบาลเบื้องต้นแล้ว

ข้อ 20 หน่วยงานที่เกี่ยวข้อง คือ หน่วยงานที่เกิดความเสียหายต่อทรัพย์สิน เครื่องจักร อุปกรณ์ ที่หน่วยงานรับผิดชอบอยู่

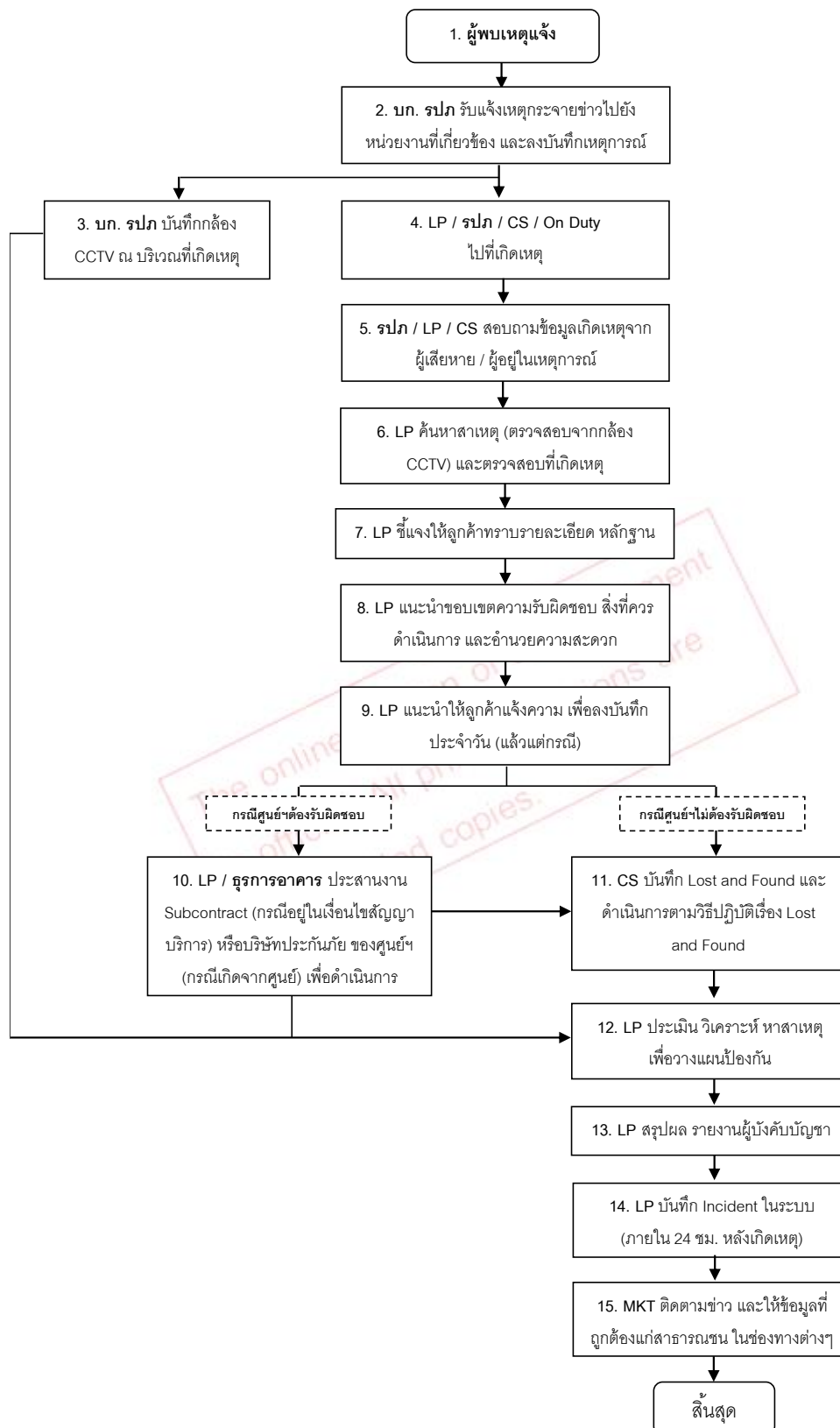
ขั้นตอนการปฏิบัติกรณี เกิดประทุษร้ายต่อทรัพย์สิน



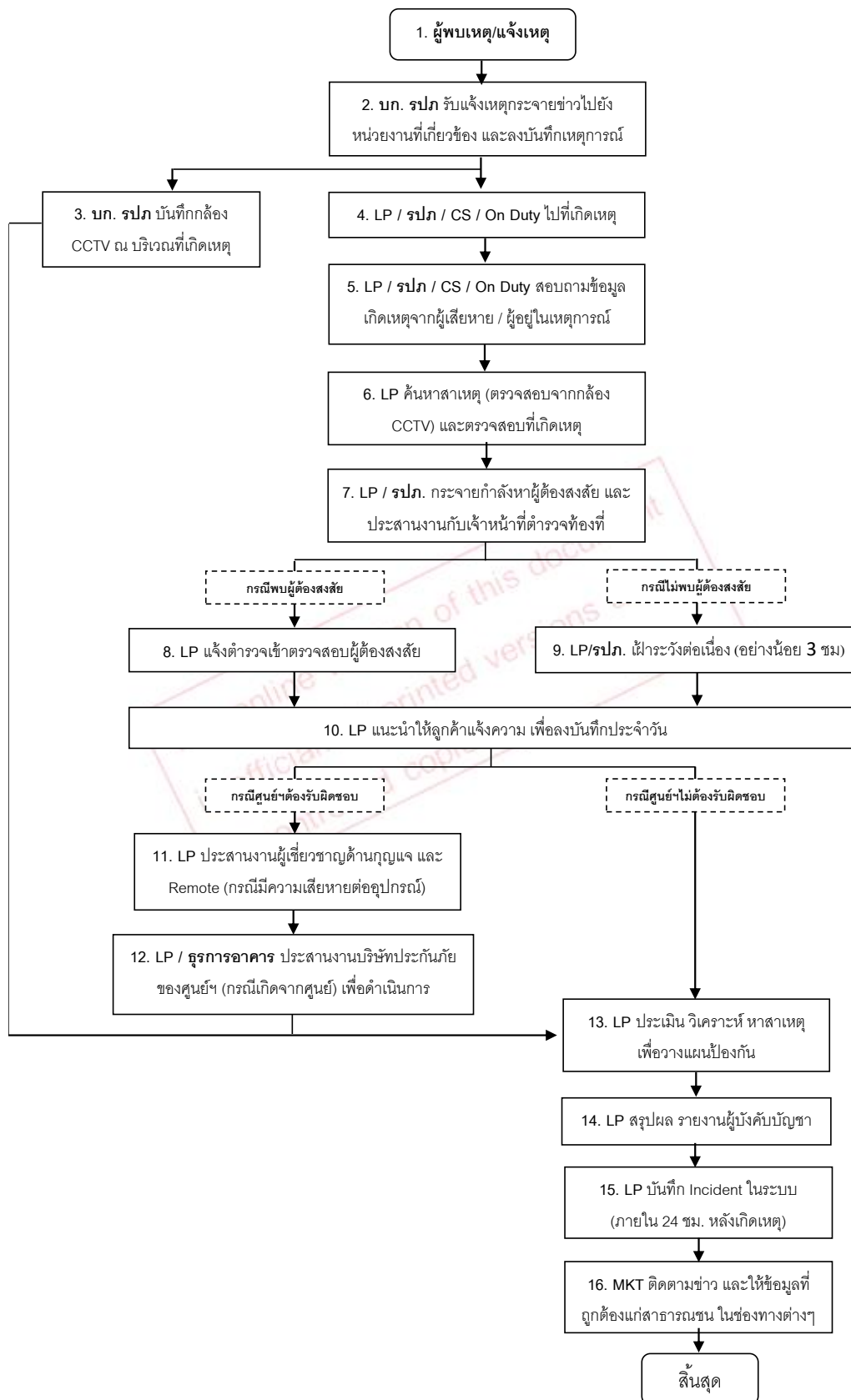
ขั้นตอนการปฏิบัติงานกรณี ทรัพย์สินเกิดความเสียหาย



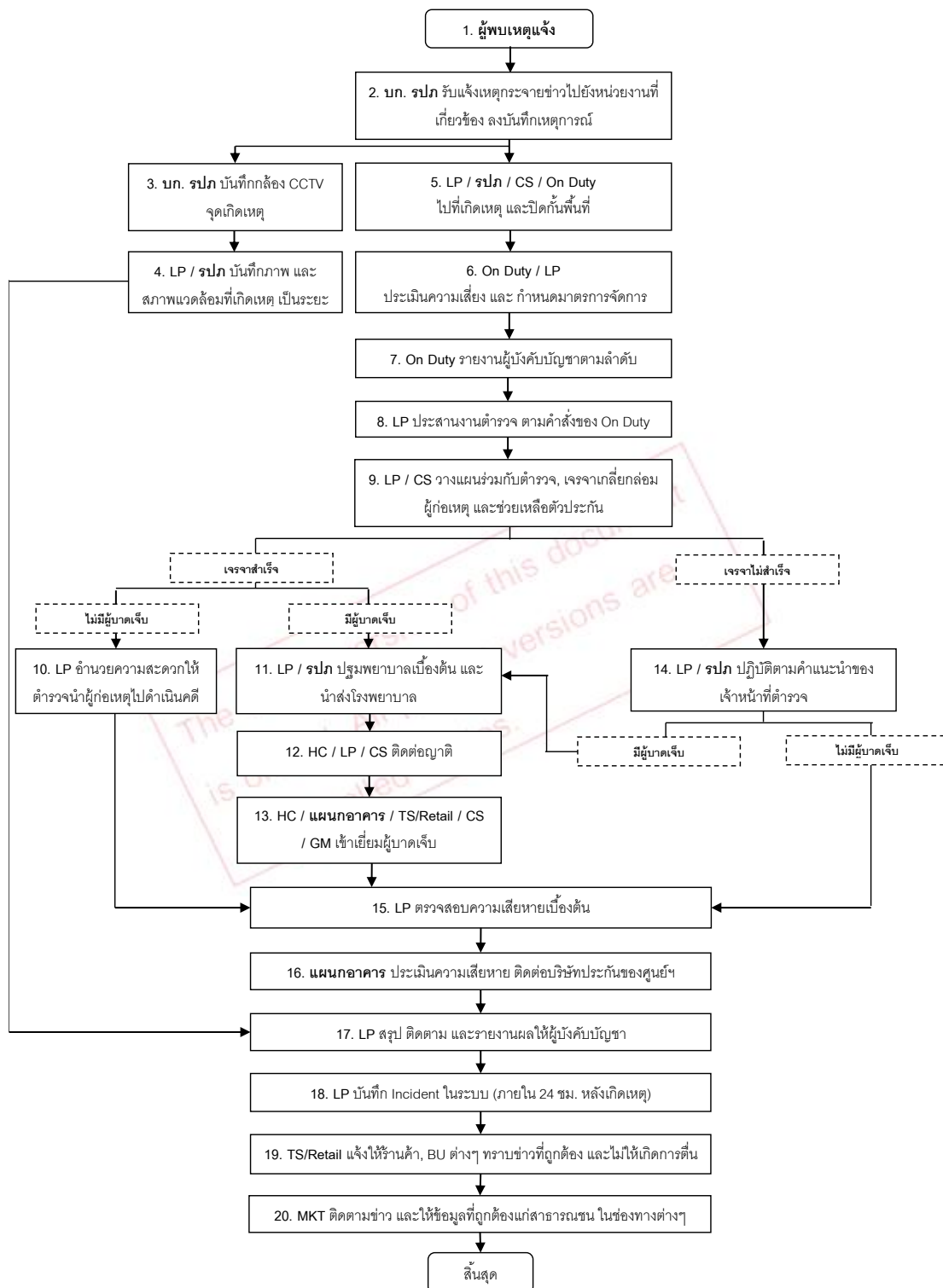
ขั้นตอนการปฏิบัติกรณี กรณีสืบสวนสูญหาย



ขั้นตอนการปฏิบัติกรณีถูกรบกวนคลื่นสัญญาณ หรือ Remote Jammer



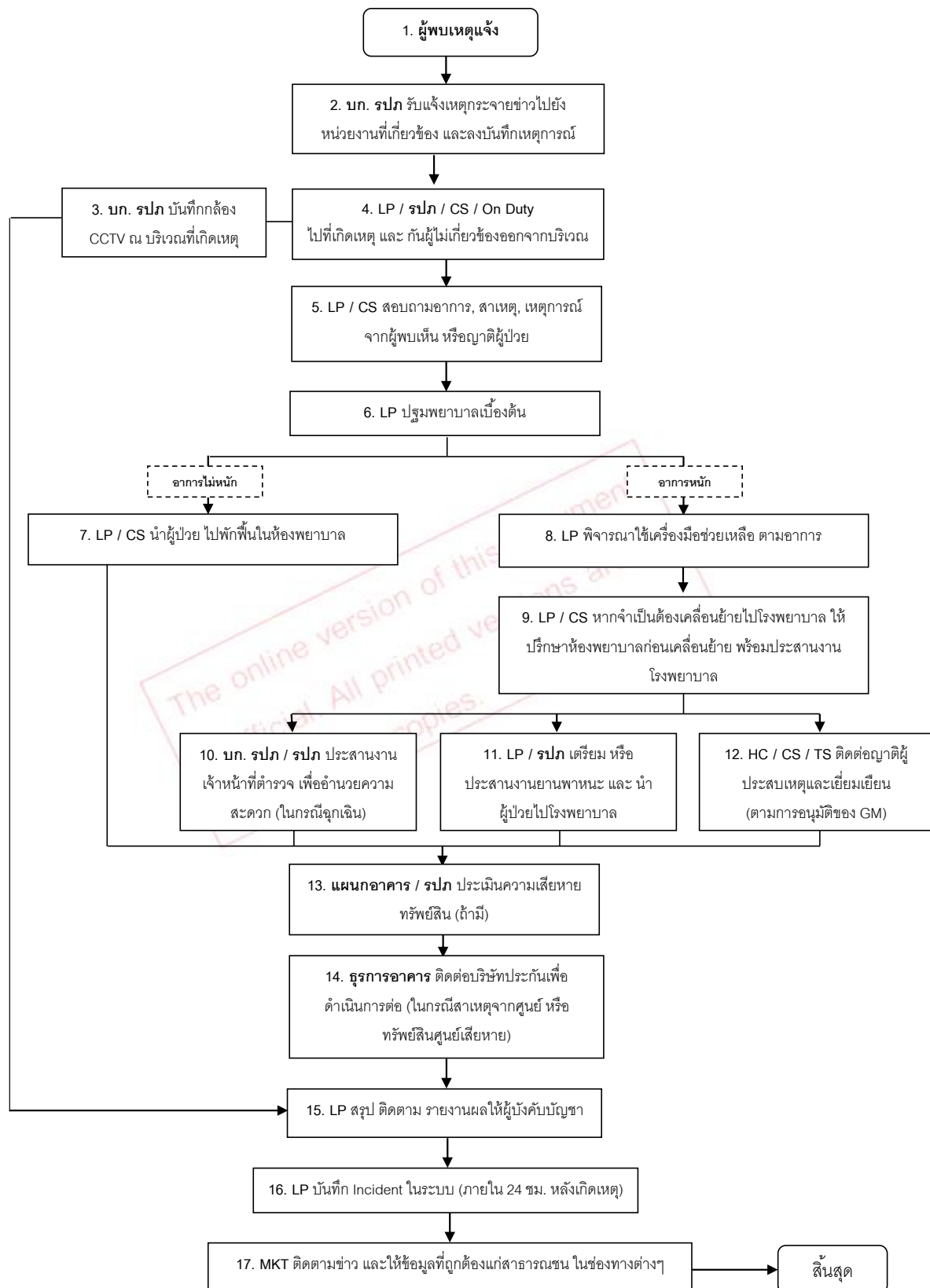
ขั้นตอนการปฏิบัติกรณี วิกฤต



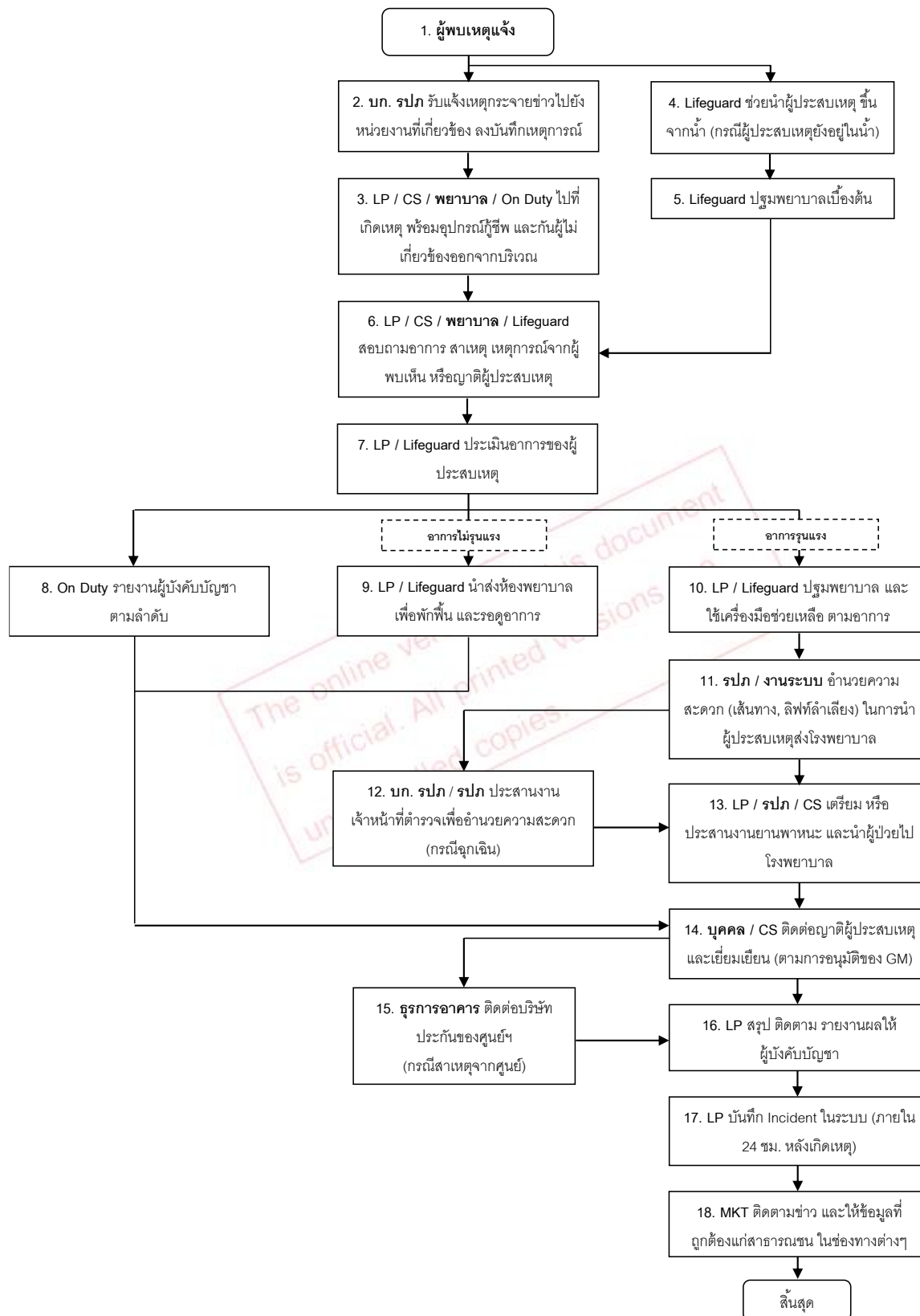
หมายเหตุ

ข้อ 9 LP และ CS ที่ดำเนินการข้อนี้ ต้องผ่านการอบรมเรื่องการช่วยเหลือตัวประกันแล้ว

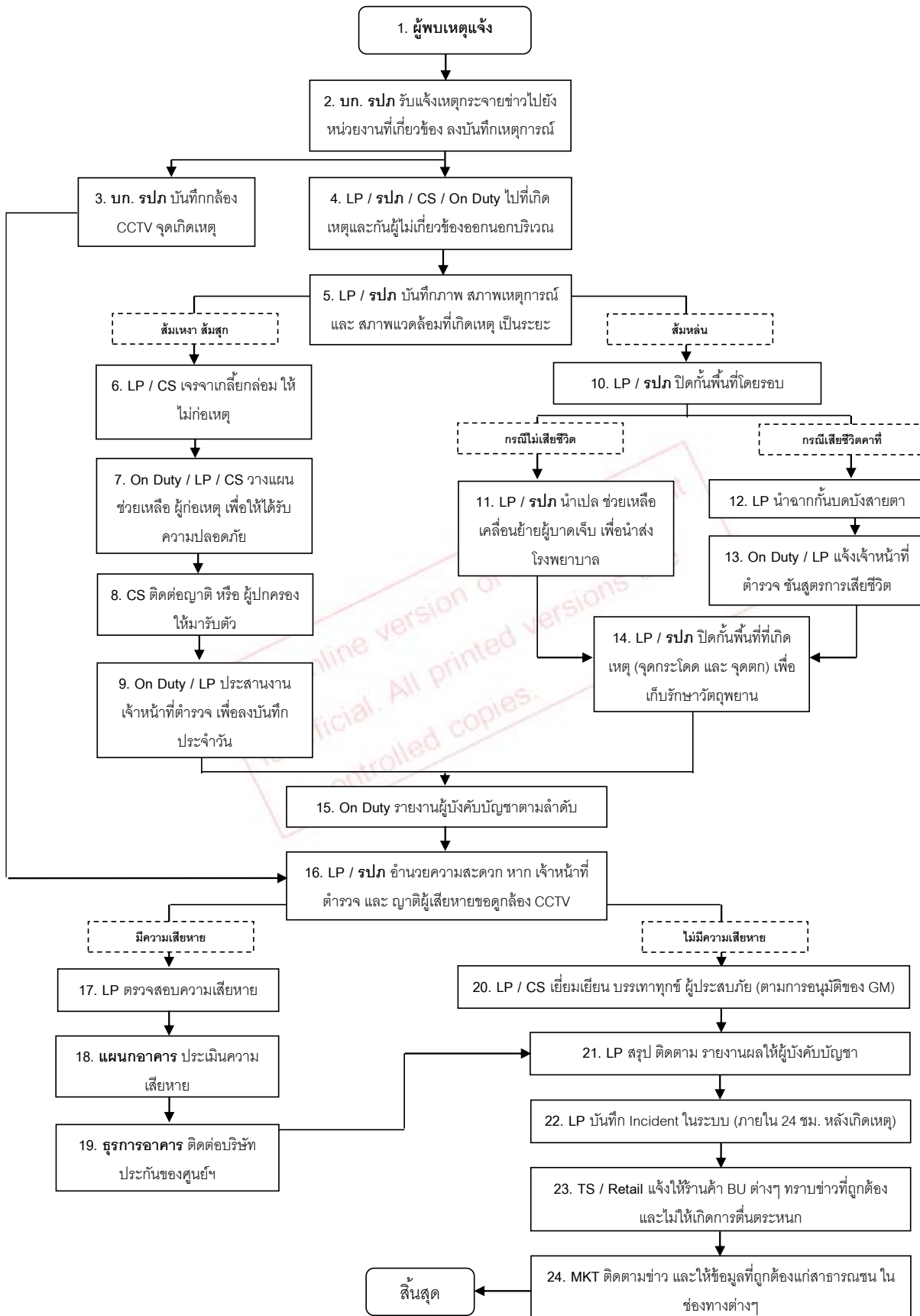
ขั้นตอนการปฏิบัติกรณีลูกค้าป่วย



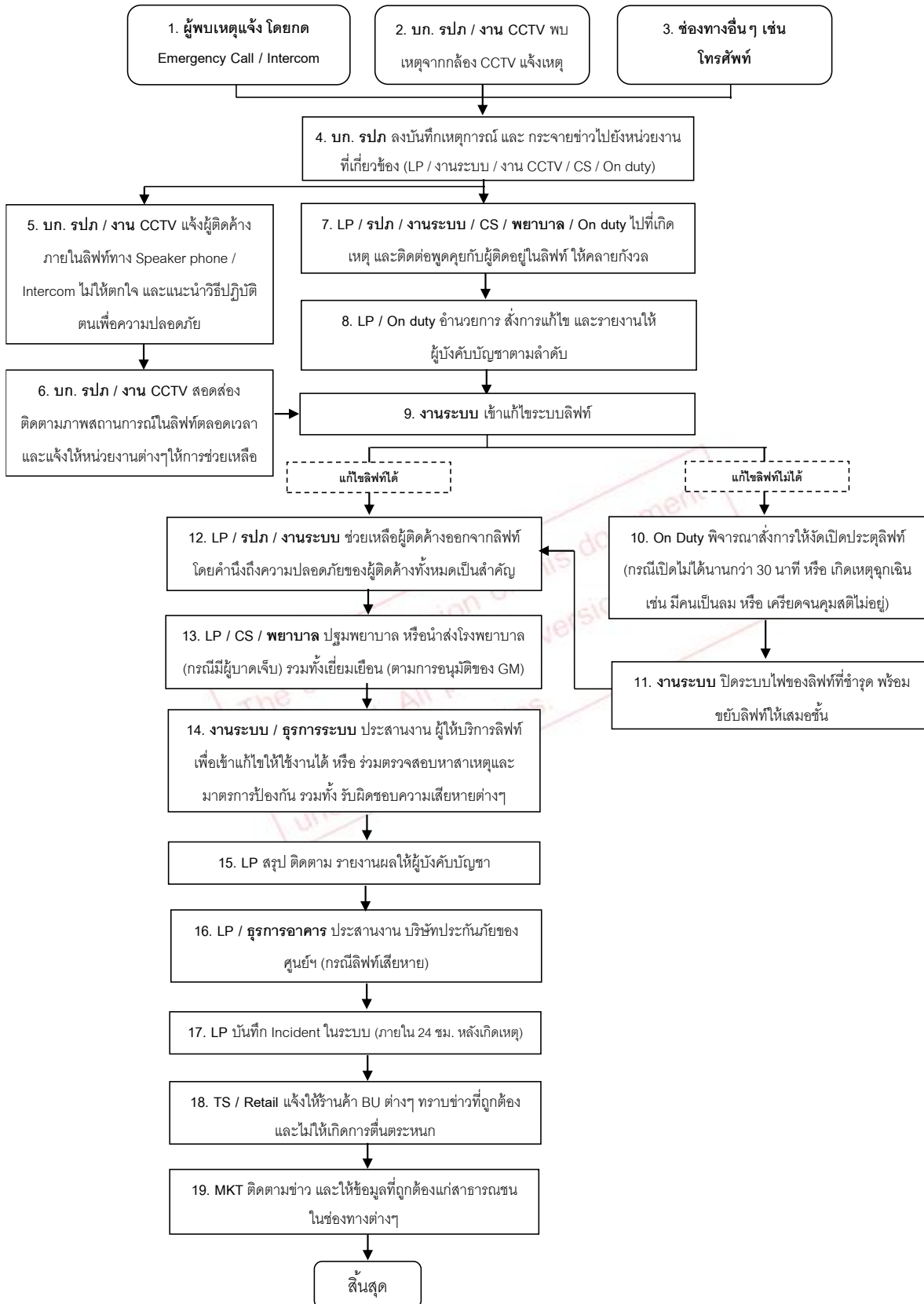
ขั้นตอนปฏิบัติการฉุกเฉิน ลูกค้าจมน้ำ



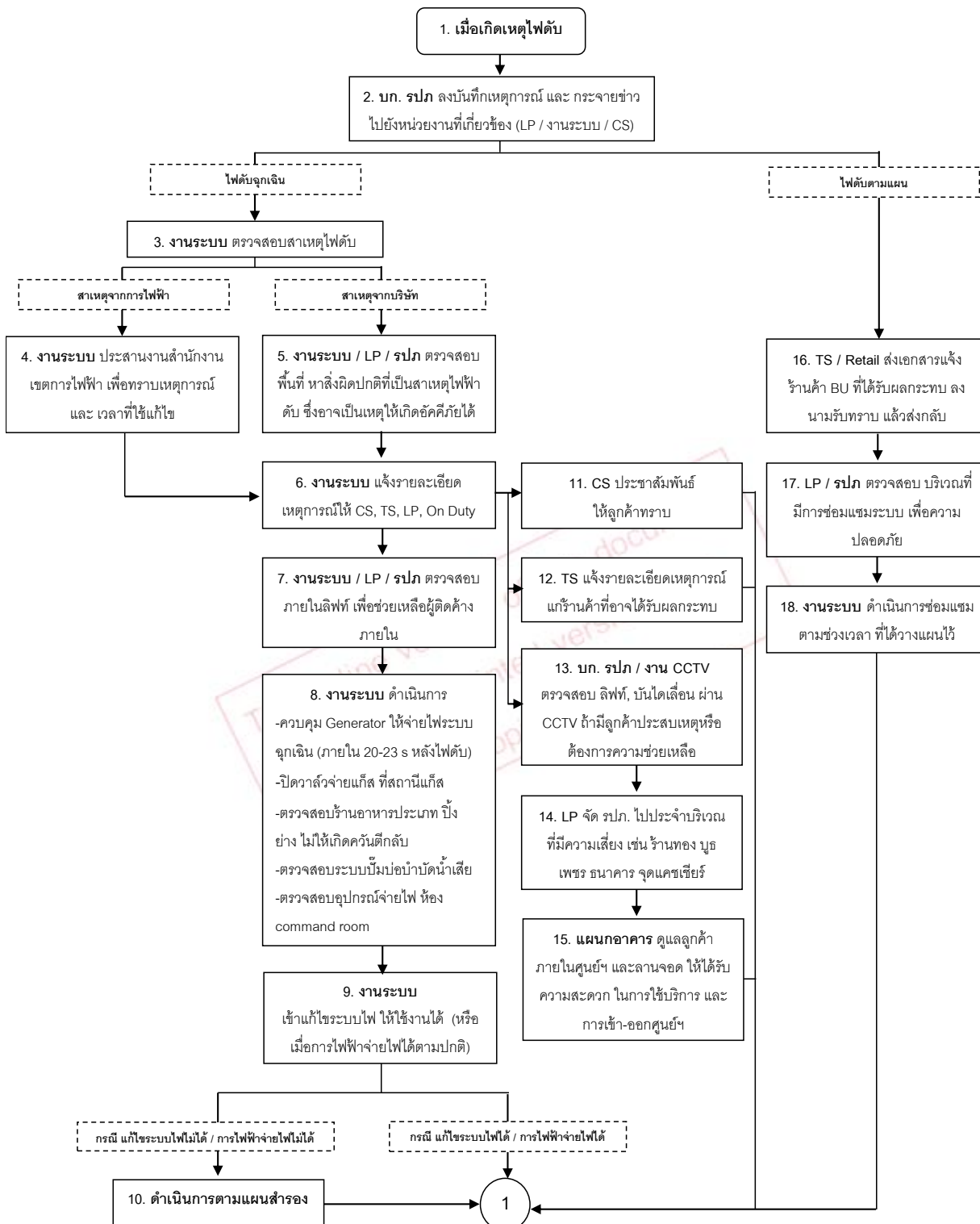
ขั้นตอนการปฏิบัติกรณี คนตกจากที่สูง



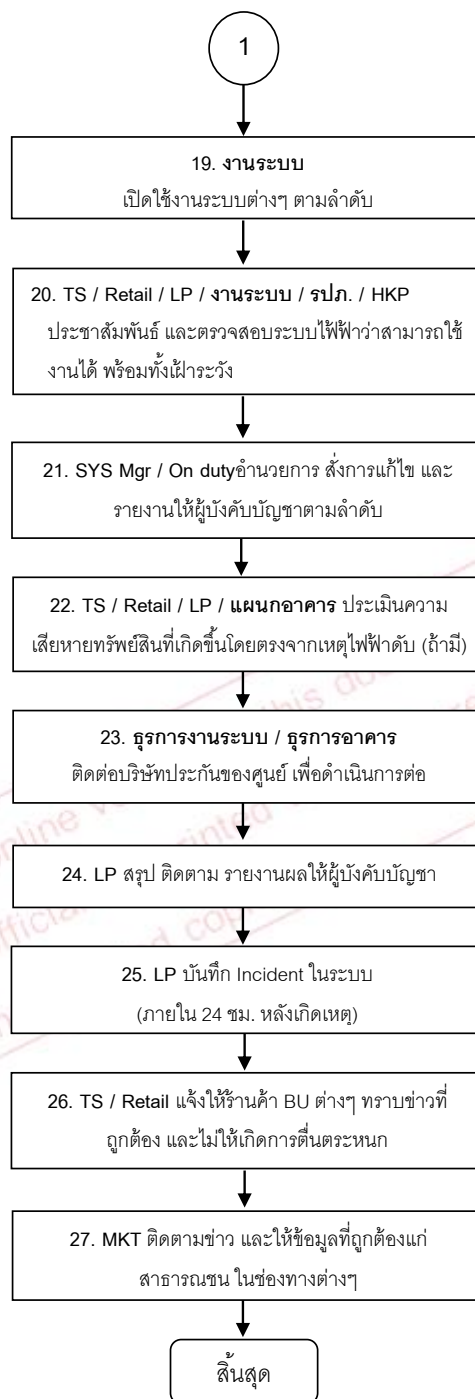
ขั้นตอนการปฏิบัติกรณี คนติดอยู่ในลิฟท์



ขั้นตอนการปฏิบัติกรณี ไฟฟ้าดับ



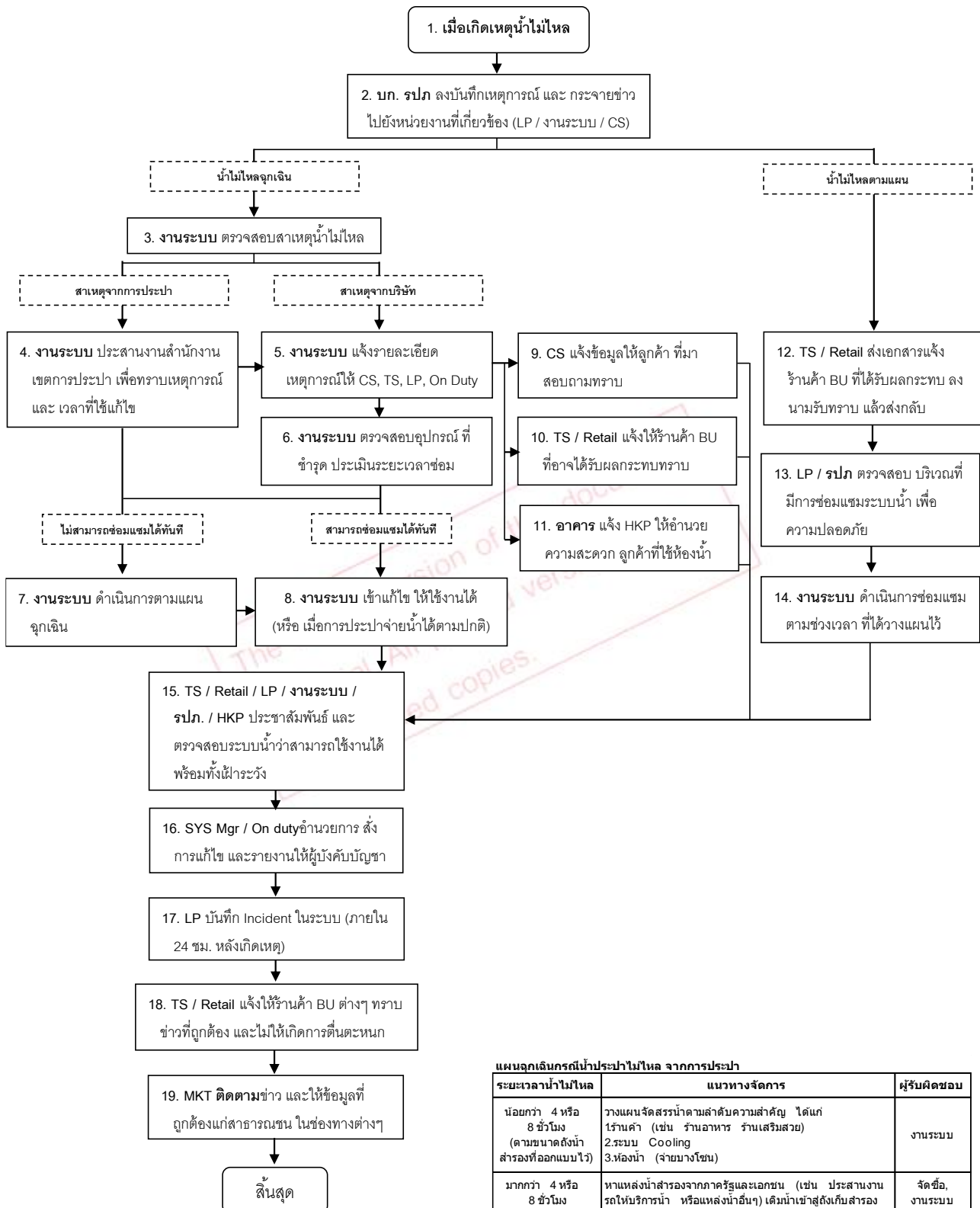
ขั้นตอนการปฏิบัติกรณี ไฟฟ้าดับ (ต่อ)



แผนฉุกเฉินกรณีไฟดับ จากการไฟฟ้า

ระยะเวลาไฟดับ	แนวทางจัดการ	ผู้รับผิดชอบ
น้อยกว่า 1 ชั่วโมง	เพิ่มแสงไฟส่องสว่างในจุดต่างๆ เพื่อให้เกิดความปลอดภัยในการใช้บริการ เช่น ทางเข้า ทางเดิน ห้องน้ำ ฯลฯ เพื่อรอการแก้ไขระบบไฟ	งานระบบ, อาคาร, LP
1-8 ชั่วโมง	จัดหาแหล่งสำรองไฟจากจุดอื่น โดยหน่วยงานระบบพลังงานจากจุดจ่ายไฟใกล้เคียง เพื่อให้สามารถให้บริการได้	งานระบบ
	ทำการจัดซื้อจัดจ้างแหล่งกำเนิดไฟ เพื่อใช้ในพื้นที่ ให้สามารถดำเนินการได้	จัดซื้อ, งานระบบ

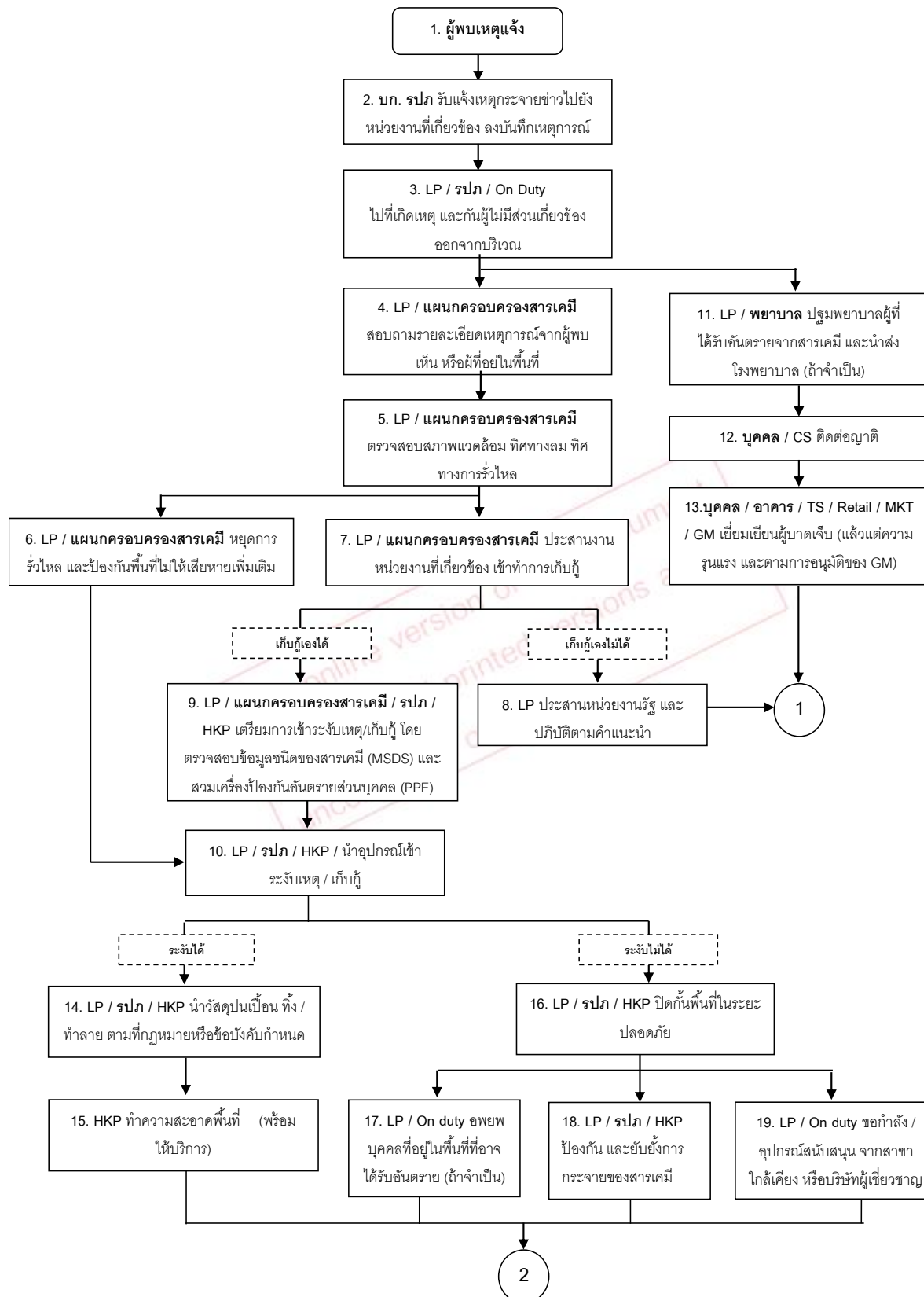
ขั้นตอนการปฏิบัติกรณี น้ำประปาไม่ไหล



แผนฉุกเฉินกรณีน้ำประปาไม่ไหล จากการประปา

ระยะเวลา น้ำไม่ไหล	แนวทางจัดการ	ผู้รับผิดชอบ
น้อยกว่า 4 หรือ 8 ชั่วโมง (ตามขนาดถังน้ำสำรองที่ออกแบบไว้)	วางแผนจัดสรรน้ำตามลำดับความสำคัญ ได้แก่ 1.ร้านค้า (เช่น ร้านอาหาร ร้านเสริมสวย) 2.ระบบ Cooling 3.ห้องน้ำ (จ่ายบางโซน)	งานระบบ
มากกว่า 4 หรือ 8 ชั่วโมง	หาแหล่งน้ำสำรองจากภาครัฐและเอกชน (เช่น ประสานงานรถให้บริการน้ำ หรือแหล่งน้ำอื่นๆ) เติมน้ำเข้าสู่ถังเก็บสำรอง	จัดซื้อ, งานระบบ

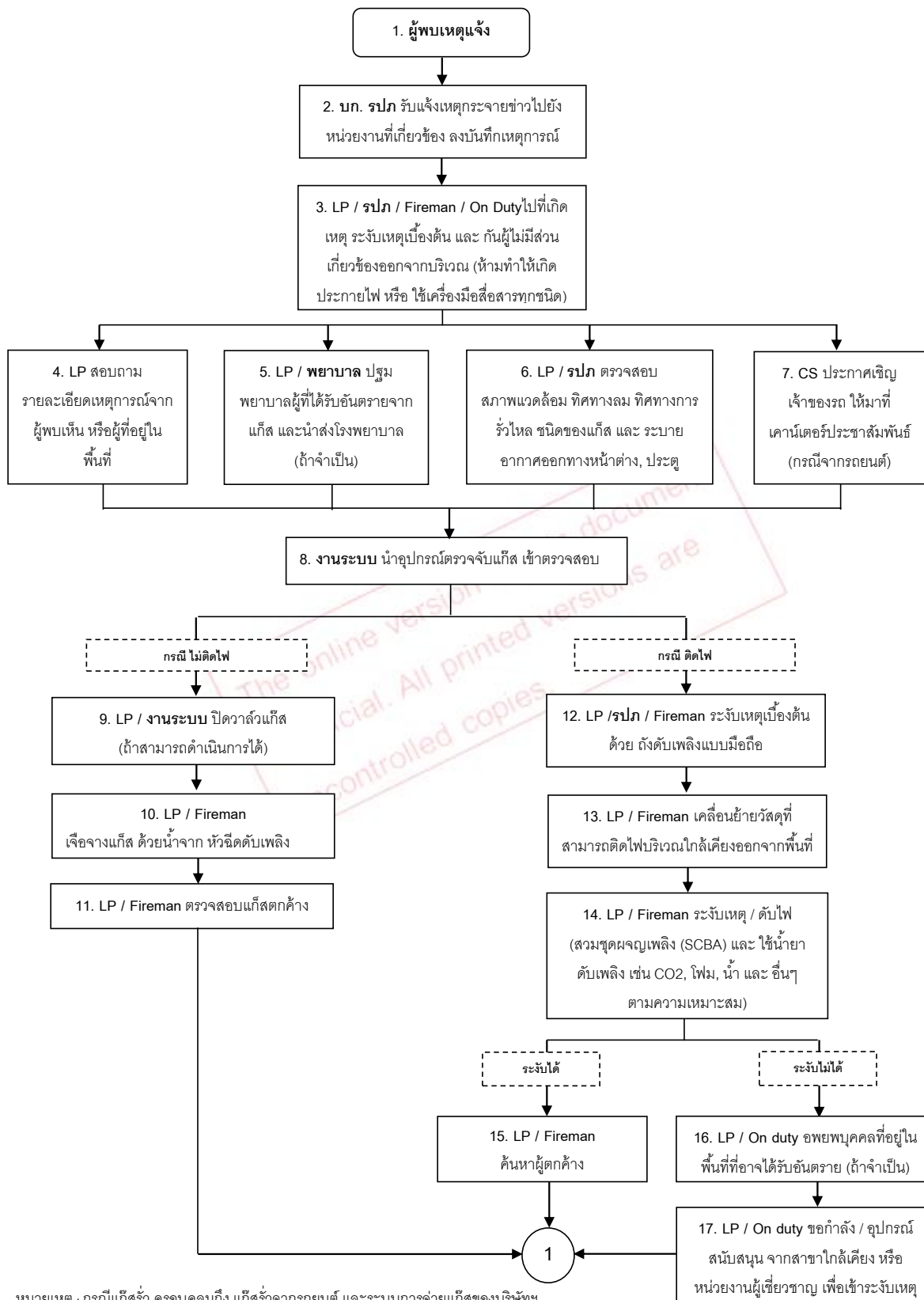
ขั้นตอนการปฏิบัติการนิ สารเคมีรั่วไหล



ขั้นตอนการปฏิบัติกรณี สารเคมีรั่วไหล (ต่อ)



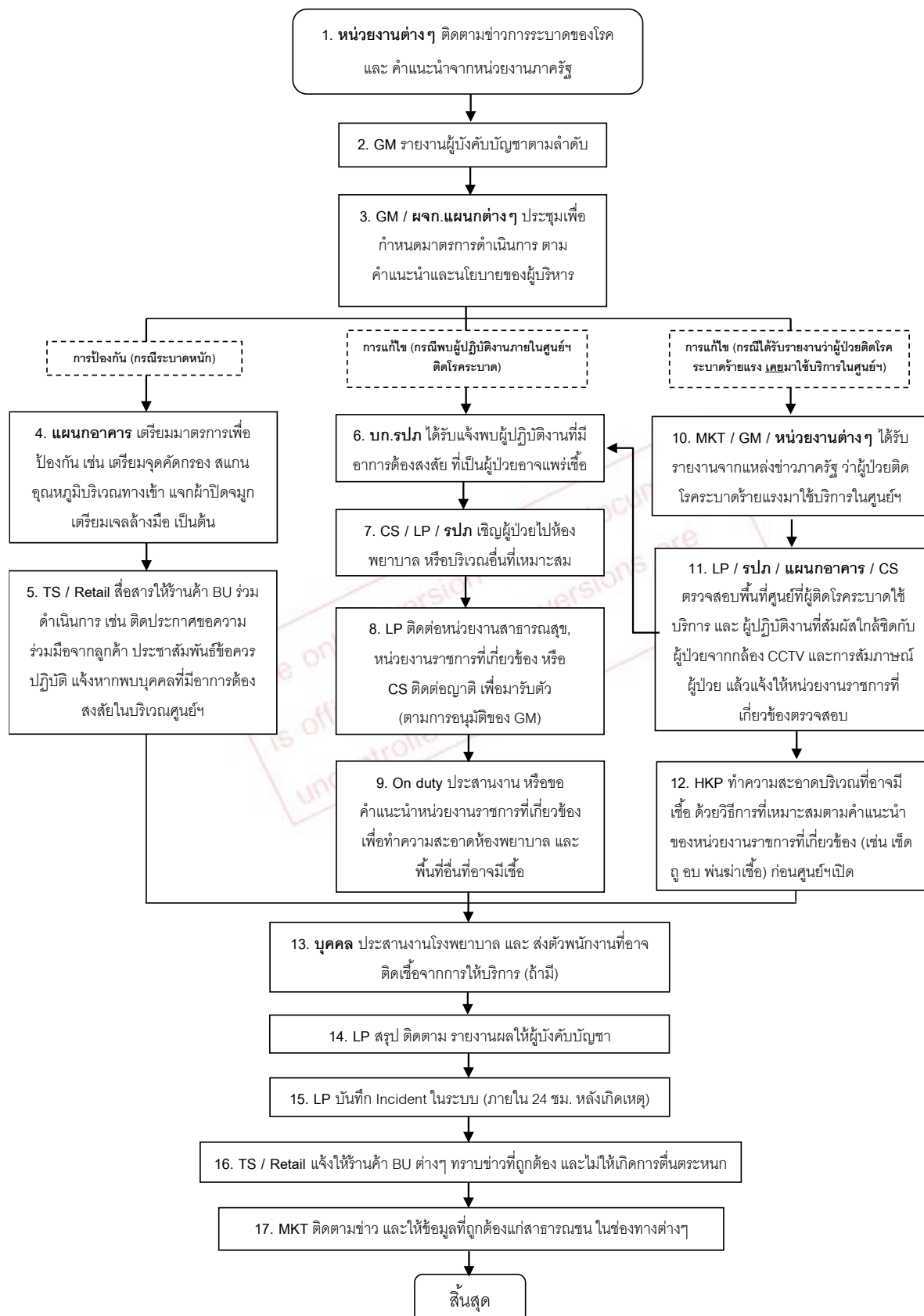
ขั้นตอนการปฏิบัติกรณี แก๊สรั่วไหล



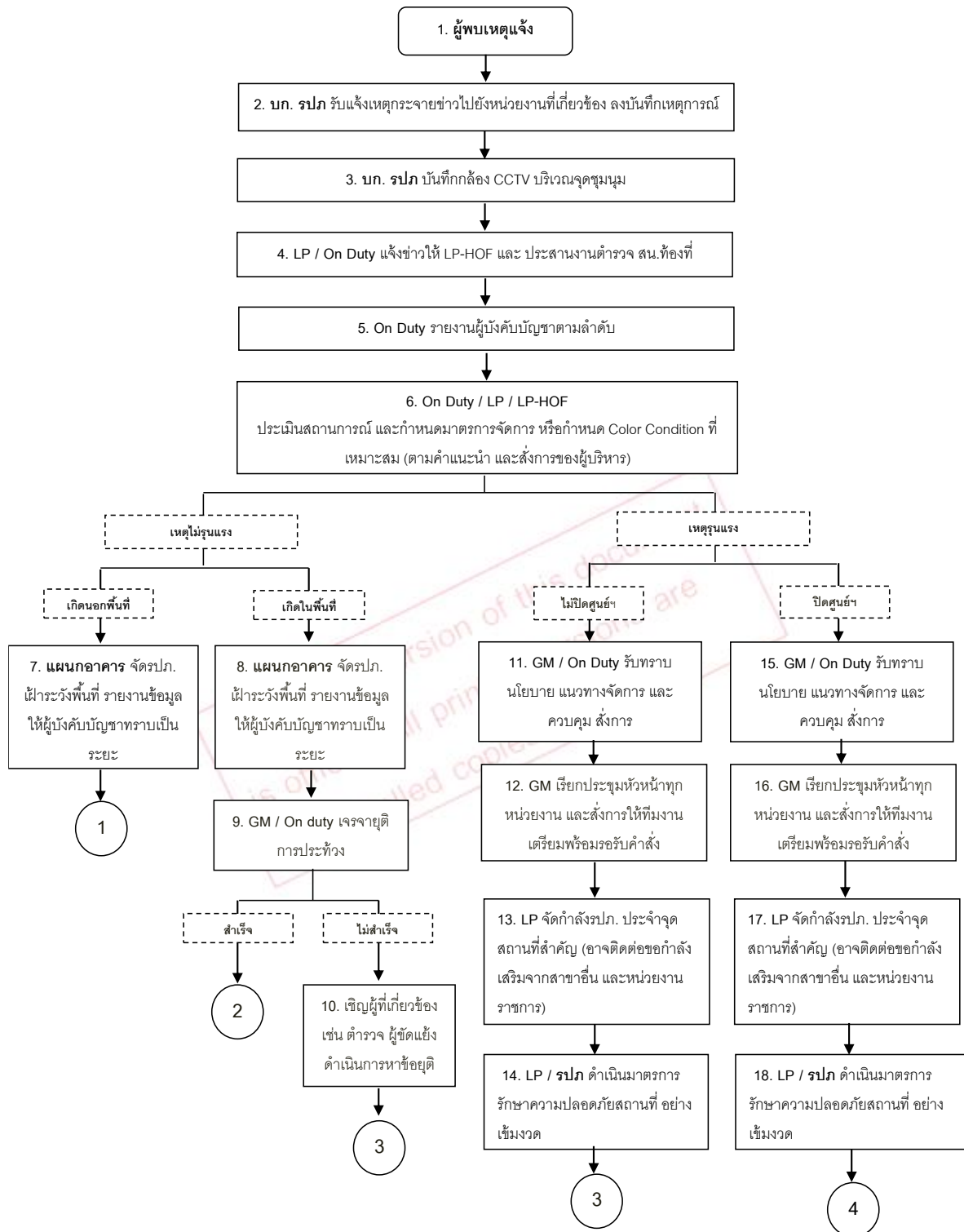
ขั้นตอนการปฏิบัติกรณี แก๊สรั่วไหล (ต่อ)



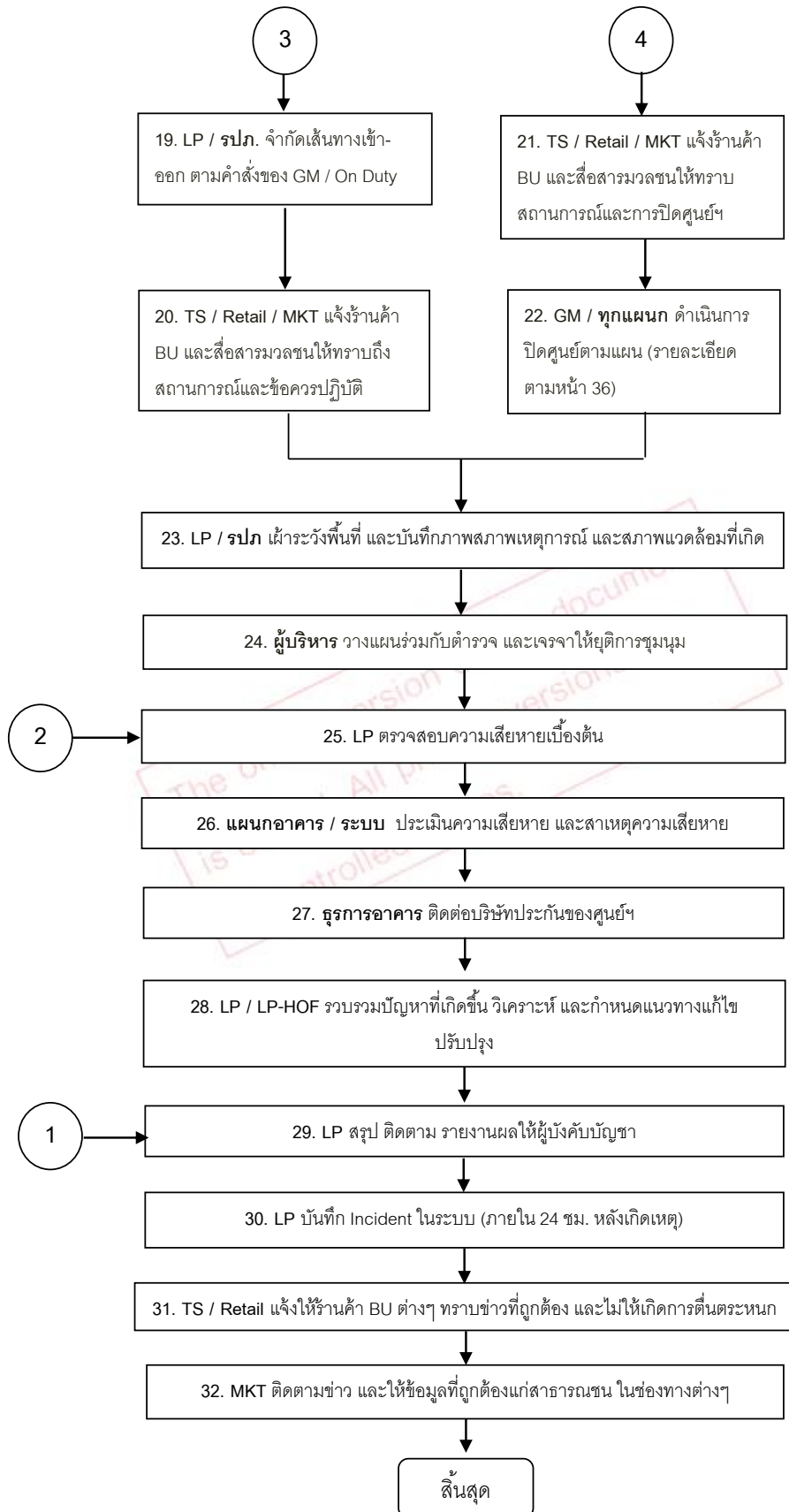
ขั้นตอนการปฏิบัติกรณี โรคระบาด



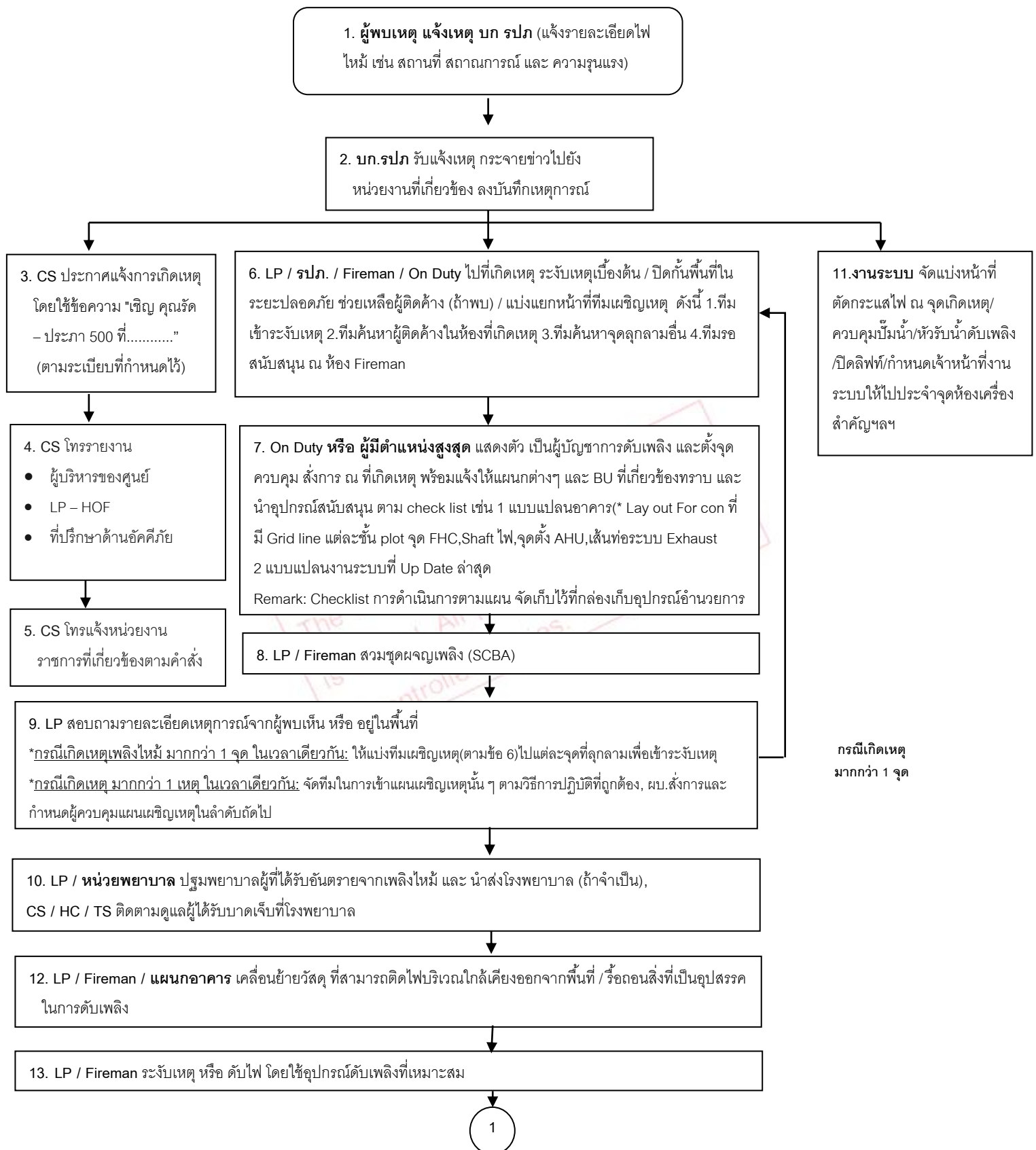
ขั้นตอนการปฏิบัติกรณี ชุมชุมประท้วง – จลาจล



ขั้นตอนการปฏิบัติกรณี ชุมชนประท้วง – จลาจล (ต่อ)



ขั้นตอนการปฏิบัติ เมื่อเกิดเหตุเพลิงไหม้ (เหตุการณ์ฉุกเฉิน) (Update 26 มิ.ย.62)

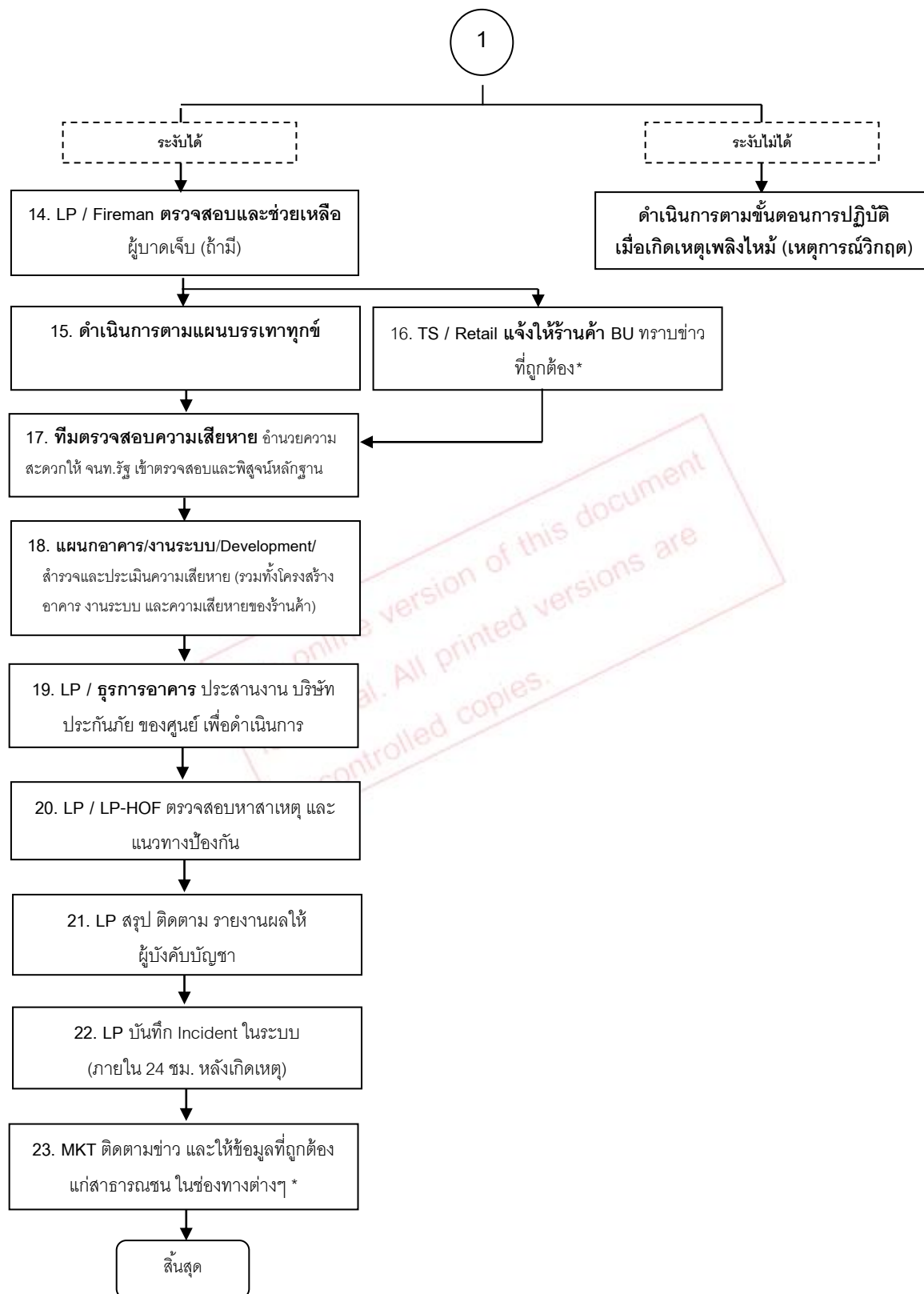


หมายเหตุ รหัสแจ้งเหตุ : คุณ-รัต-ปะ-ภา-500 ตัวแรก คือ ส่งอพยพ / ขอเชิญคุณสบายใจคือ เหตุการณ์กลับสู่ภาวะปกติ

*** กำหนดแบบฟอร์ม ระบุผู้มาสนับสนุนและอุปกรณ์มาตรฐานที่นำไป โดยเป็นแบบฟอร์มเปล่าที่สามารถกรอก หรือ ระบุชื่อเจ้าหน้าที่ไว้ได้เลย และใช้เวลาในการกรอกไม่นาน

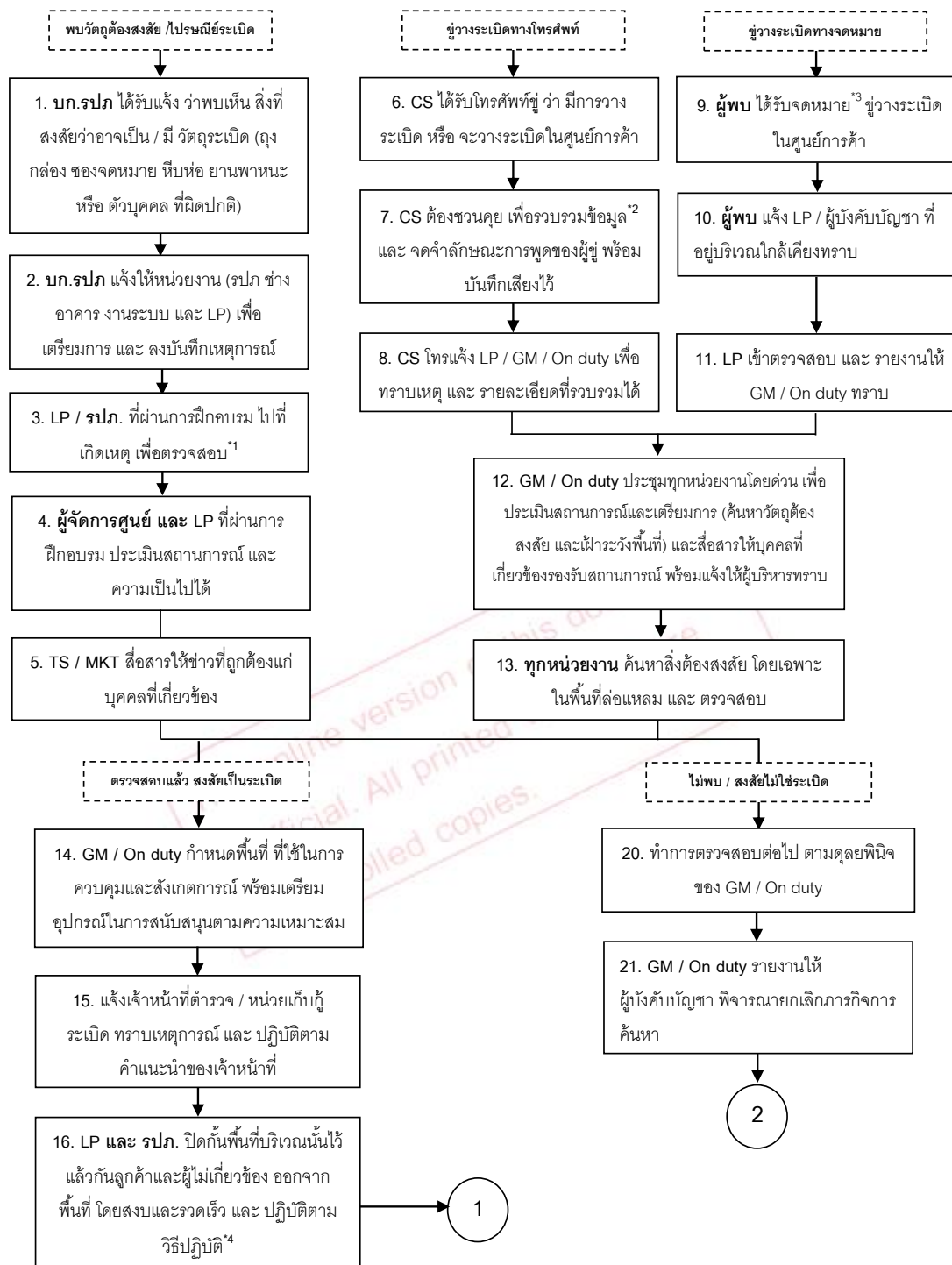
ขั้นตอนการปฏิบัติ เมื่อเกิดเหตุเพลิงไหม้ (เหตุการณ์ฉุกเฉิน) (ต่อ)

(Update 26 มิ.ย.62)



หมายเหตุ * อ้างอิงตามแผน/ขั้นตอนการสื่อสารมาตรฐาน

ขั้นตอนการปฏิบัติ เมื่อเกิดเหตุวินาศกรรม (เหตุการณ์ฉุกเฉิน)



หมายเหตุ

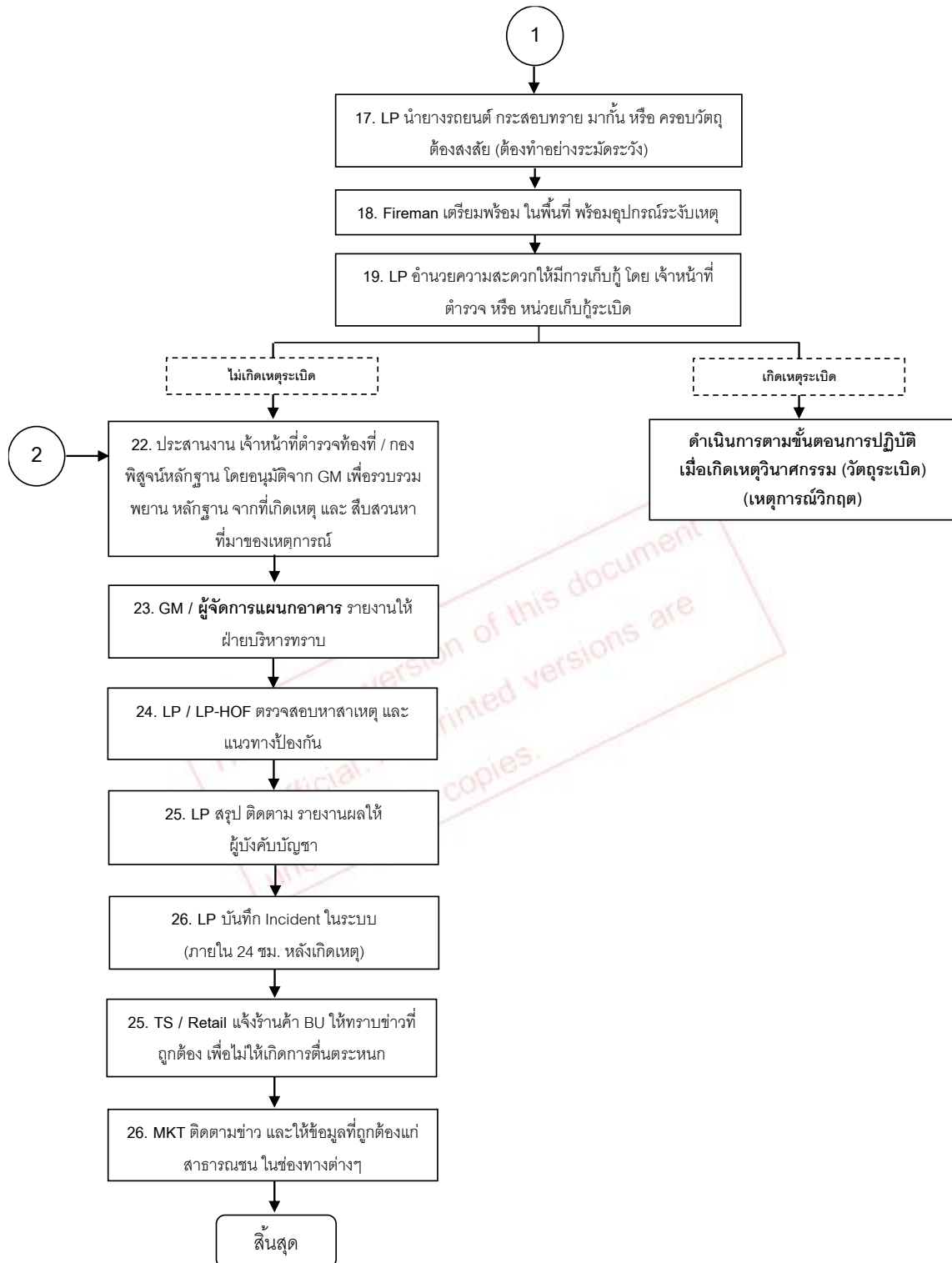
¹ ตรวจสอบ โดย 1.สอบถามผู้อยู่ในบริเวณถึงรายละเอียดของสิ่งต้องสงสัย เช่น ผู้นำมาวาง ระยะเวลา 2.รวบรวมข้อมูลเกี่ยวกับสภาพ ชนิด ขนาด และ ตำแหน่งที่ตั้งของสิ่งต้องสงสัย (ห้ามหยิบ จับ หรือ เคลื่อนย้าย) 3.แจ้ง CS ประกาศหาเจ้าของ

² ข้อมูลที่รวบรวม ได้แก่ สถานที่ เวลาที่จะระเบิด วัตถุประสงค์ หน่วยงานหรือสังกัดของผู้วางระเบิด

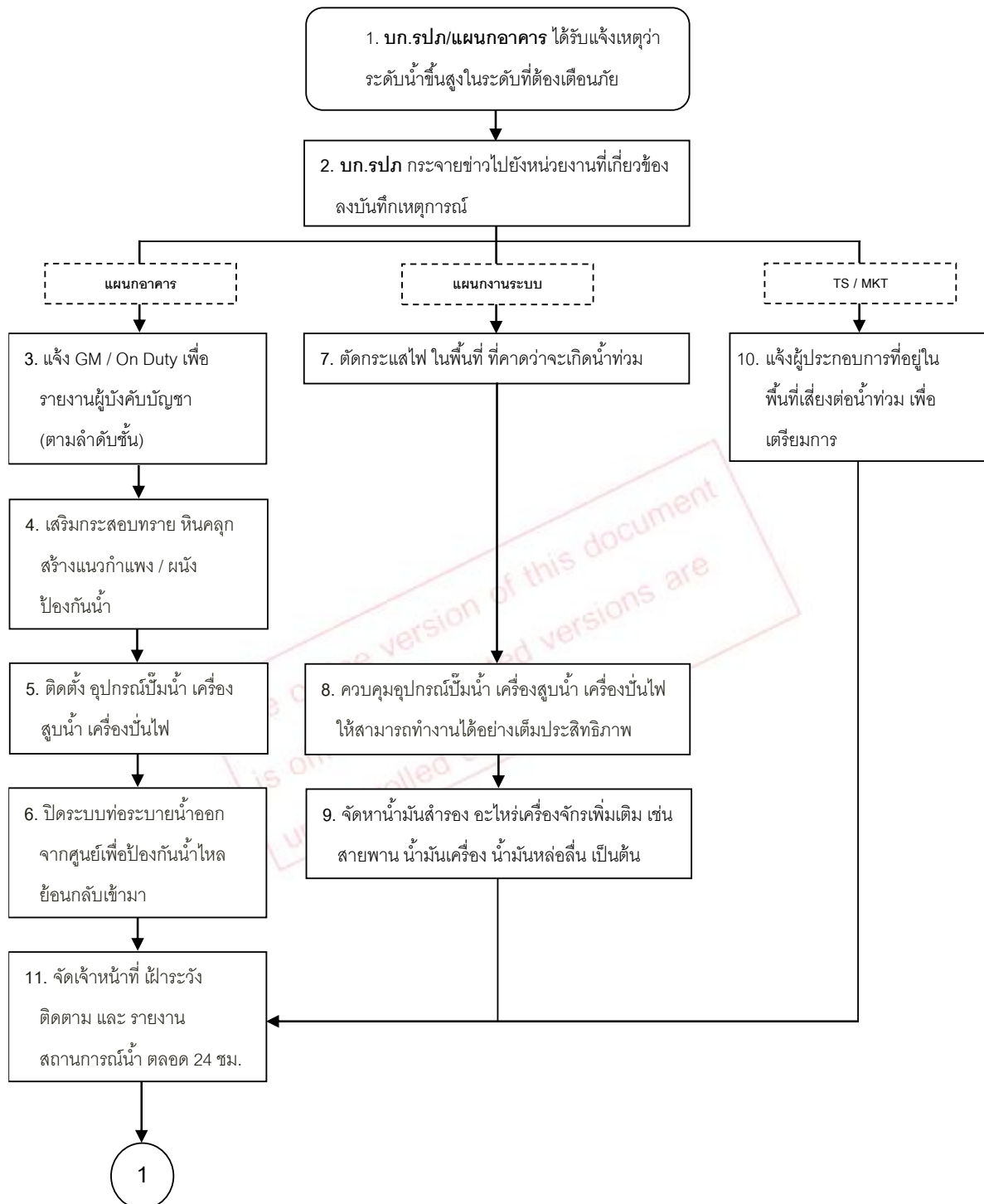
³ จดหมาย ให้ครอบคลุมถึง ข้อความทุกประเภทที่เป็นลายลักษณ์อักษร

⁴ วิธีปฏิบัติ ได้แก่ 1.ห้ามเปิด ปิด สวิตช์ไฟฟ้า หรือ ใช้วิทยุสื่อสาร 2.ห้ามสูบบุหรี่ หรือ ทำให้เกิดประกายไฟในบริเวณนั้น 3.ห้ามเดิน หรือ เหยียบย่างลงไปในของเหลว หรือ สูดดมกลิ่นไอ สิ่งที่ต้องสงสัยว่าเป็นระเบิด 4.เตรียมปิดกั้นพื้นที่เข้า ออก และ เตรียมควบคุมการจราจร

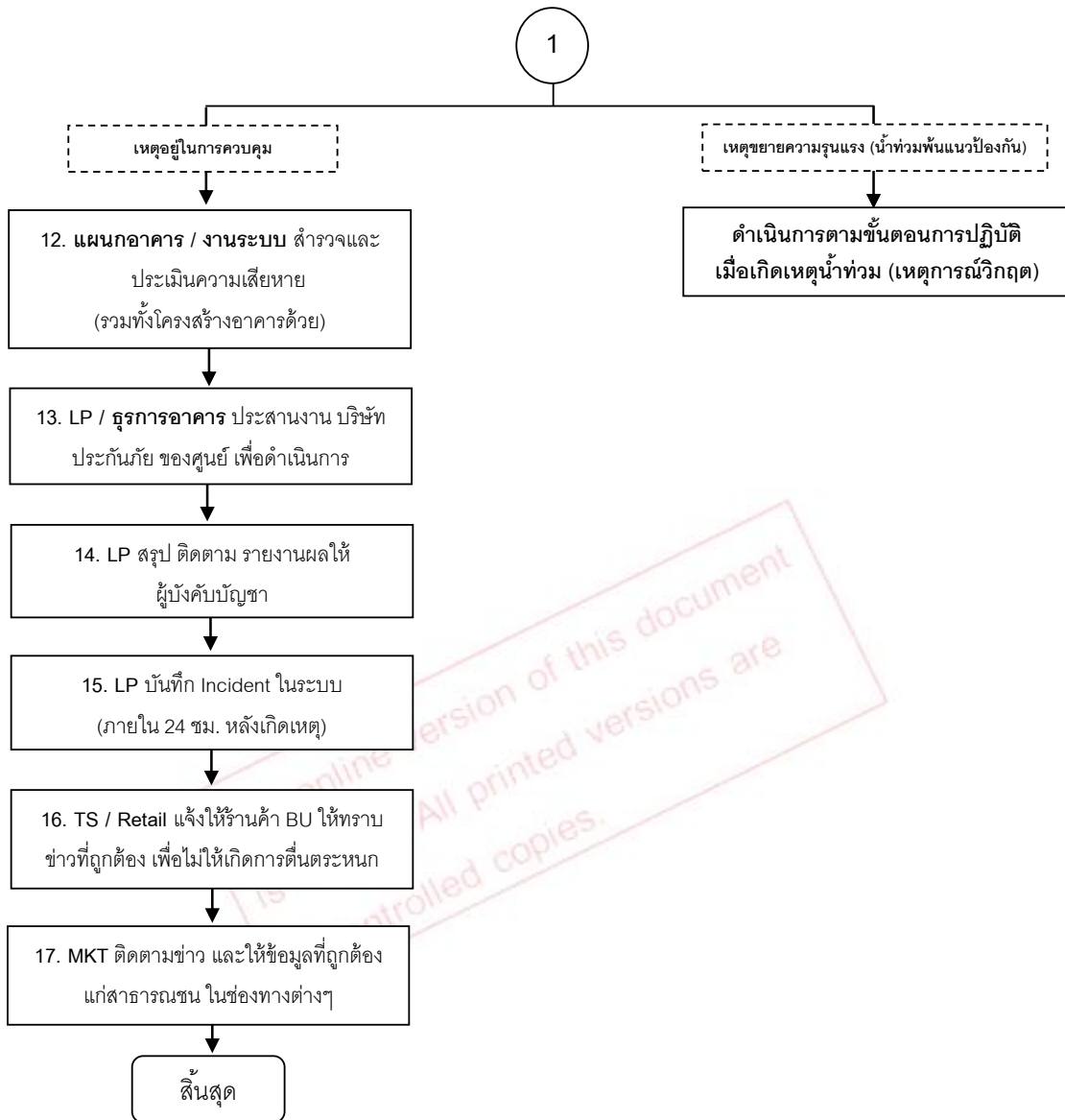
ขั้นตอนการปฏิบัติ เมื่อเกิดเหตุวินาศกรรม (เหตุการณ์ฉุกเฉิน) (ต่อ)



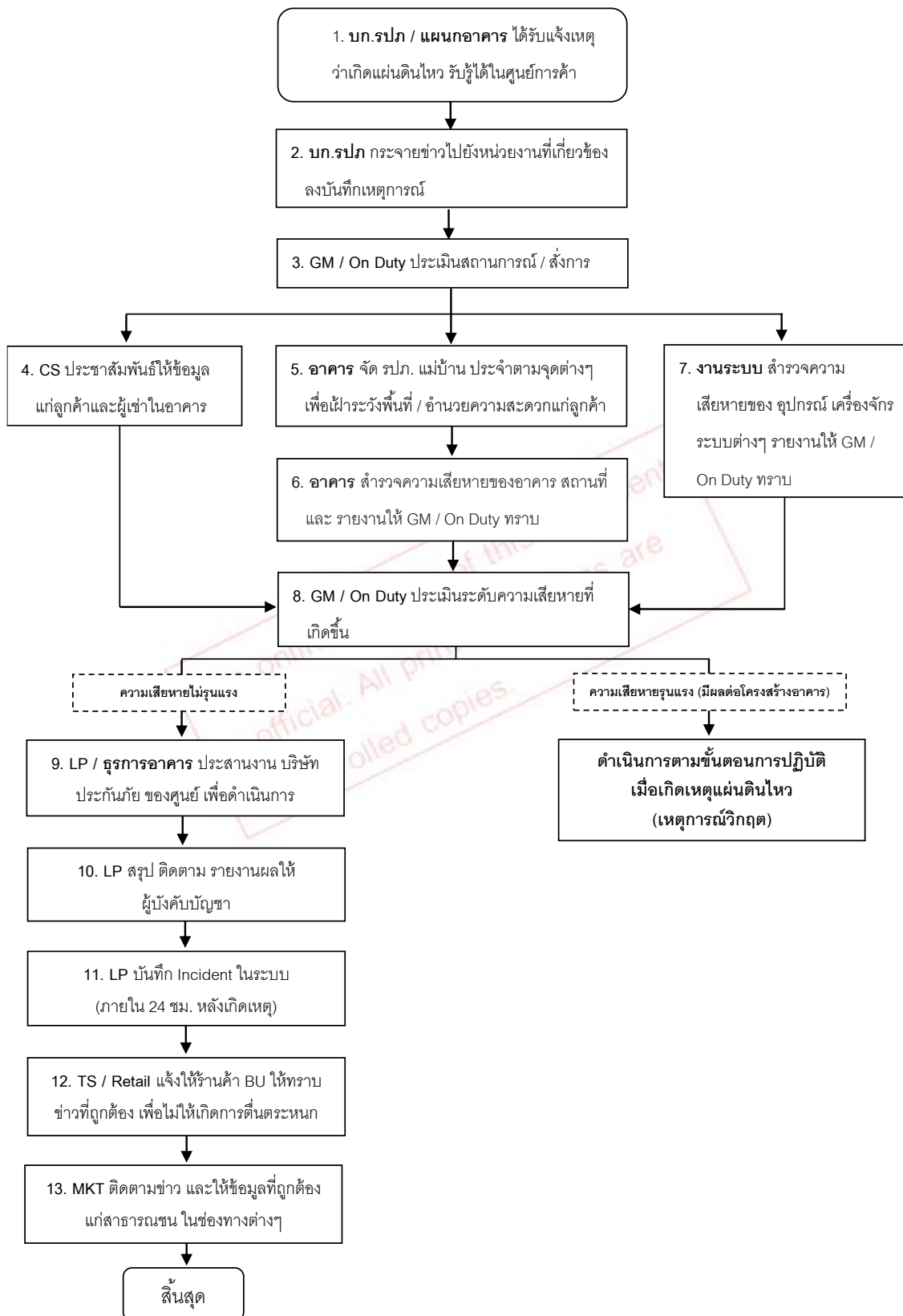
ขั้นตอนการปฏิบัติ เมื่อเกิดเหตุน้ำท่วม (เหตุการณ์ฉุกเฉิน)



ขั้นตอนการปฏิบัติ เมื่อเกิดเหตุน้ำท่วม (เหตุการณ์ฉุกเฉิน) (ต่อ)



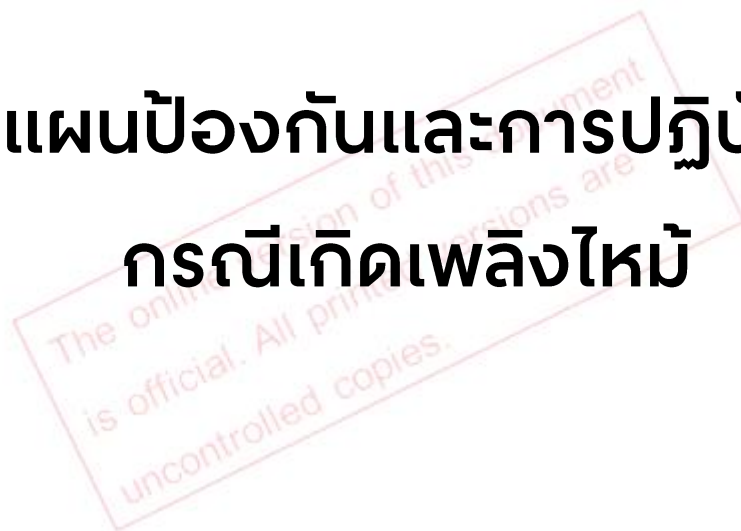
ขั้นตอนการปฏิบัติ เมื่อเกิดเหตุแผ่นดินไหว (เหตุการณ์ฉุกเฉิน)



ขั้นตอนการปฏิบัติ เมื่อเกิดเหตุการณ์วิกฤต



แผนป้องกันและการปฏิบัติ กรณีเกิดเพลิงไหม้



แผนป้องกันและการปฏิบัติ กรณีเกิดเพลิงไหม้

1. การดำเนินการ ก่อนเกิดเหตุเพลิงไหม้

1.1 การเตรียมความพร้อม ด้านสถานที่

ทางหนีไฟ

- สำหรับบริเวณที่มีกองวัตถุสิ่งของ หรือผนัง หรือสิ่งอื่นนั้นต้องจัดให้มีช่องทางผ่านสู่ทางออก ซึ่งมีความกว้างตามกฎหมายกำหนด
- ประตูที่ใช้ในเส้นทางหนีไฟจะต้องติดตั้งสัญลักษณ์ตามกฎหมาย ในจุดที่เห็นชัดเจนโดยไม่มีสิ่งกีดขวางตลอดเส้นทางออกจากตัวอาคาร
- ประตูที่ใช้ในเส้นทางหนีไฟเป็นชนิดที่เปิดเข้าสู่ช่องทางหนีไฟ และไม่ใช้ลูกบิด พร้อมมีระบบ Door Alarm
- ประตูที่ใช้ในเส้นทางหนีไฟเป็นประตูที่เปิดออกภายนอกได้ตลอดเวลา
- ประตูทางออกสุดท้าย เป็นทางออกสู่บริเวณที่ปลอดภัย เช่น จุดรวมพล ถนน สนาม ฯลฯ
- จัดให้มีไฟฉุกเฉิน ป้ายบอกชั้น ป้ายระหว่างชั้น ป้ายทางออกสุดท้าย และป้ายแนะนำเส้นทางไปจุดรวมพลในช่องทางบันไดหนีไฟ
- จัดให้มีระบบเติมอากาศ (Pressurize Fan) ในช่องทางหนีไฟ
- จัดให้มีทางหนีไฟอย่างน้อยสองช่องทางที่สามารถอพยพพนักงาน และลูกค้าไปสู่จุดปลอดภัยได้ภายในเวลาไม่เกิน 5 นาที หรือก่อนที่ควันไฟ และความร้อนจะเป็นอุปสรรคในการหนีไฟ เพื่อออกจากตัวอาคารไปสู่จุดรวมพล
- มีการทดสอบความพร้อมใช้งานของประตูหนีไฟ (ผลักออกโดยสะดวก ไม่มีสิ่งของกีดขวางหน้าประตู และช่องทางหนีไฟ รวมถึงประตูหนีไฟต้องไม่มีการล็อกกุญแจ)

จุดรวมพล

- จัดให้มีพื้นที่รวมพล อย่างน้อย 2 จุด

อื่นๆ

- จัดให้มีเส้นทางเข้า-ออก และที่จอดรถฉุกเฉินสำหรับ รถดับเพลิง และรถพยาบาล
- จัดให้มีแหล่งน้ำสำรอง เช่น คู คลอง ประปาหัวแดง
- กำหนดให้มีจุดนัดหมาย RV (Rendezvous point) และจุดควบคุมสั่งการ CP (Command post) สำหรับหน่วยงานที่มาสนับสนุนจากภายนอก เช่น Fireman ต่างสาขา ต่าง BU, เจ้าหน้าที่ดับเพลิง การกำหนดจุดขึ้นอยู่กับกายภาพพื้นที่ โดยให้คำนึงถึงความปลอดภัย และความคล่องตัวในการปฏิบัติงาน

1.2 การเตรียมความพร้อม ด้านระบบ เครื่องมือ อุปกรณ์

ระบบสัญญาณแจ้งเหตุ

- จัดให้มีระบบสัญญาณแจ้งเหตุเพลิงไหม้ Fire Alarm และ Heat detectors / Smoke Detectors ให้ครอบคลุมทั่วทั้งอาคาร
- มีการทดสอบประสิทธิภาพในการทำงานของระบบสัญญาณแจ้งเหตุเพลิงไหม้ Fire Alarm และ Heat detectors/ Smoke Detectors อย่างน้อยเดือนละหนึ่งครั้ง

ระบบน้ำดับเพลิง

- จัดเตรียมน้ำสำรองไว้ใช้ในการดับเพลิง และควบคุมให้มีปริมาณตามข้อกำหนด
- ข้อต่อหัวรับน้ำเข้าอาคาร และภายในอาคาร เป็นแบบเดียวกัน หรือขนาดเท่ากับที่ใช้ในหน่วยดับเพลิงของทางราชการ มีป้ายและสัญลักษณ์บ่งชี้ที่ต่อหัวรับน้ำอย่างชัดเจน (ป้ายพื้นสีแดงตัวหนังสือสีขาว ขนาดตัวอักษรไม่น้อยกว่า 10 ซม.)
- สายส่งน้ำดับเพลิงมีจำนวนที่เพียงพอ ให้ต่อกันได้ความยาว ที่ครอบคลุม บริเวณพื้นที่ที่อาจเกิดเพลิงไหม้ได้
- จัดให้มีระบบ Sprinkler ให้ครอบคลุมทั่วอาคาร
- มีการทดสอบประสิทธิภาพในการทำงานของระบบ Fire pump ตามแผนงานเสมอ
- มีการตรวจสอบ แรงดันน้ำในท่อ อุปกรณ์ในตู้ Fire hose และ Sprinkler ในพื้นที่ ให้พร้อมใช้งานอยู่เสมอ

อุปกรณ์ดับเพลิง

- จัดให้มีเครื่องดับเพลิงแบบมือถือ ที่เหมาะสม กับสถานประกอบการ และ ประเภทของไฟที่อาจเกิดขึ้น
- จัดให้มีเครื่องดับเพลิง ตามจำนวนที่กฎหมายกำหนด หรือ ตามข้อบังคับของบริษัท
- ให้ดำเนินการตรวจสอบสภาพของเครื่องดับเพลิง อย่างน้อย เดือนละหนึ่งครั้ง ให้พร้อมใช้งานเสมอ
- กำหนดสถานที่ติดตั้งให้อยู่ในบริเวณที่เห็นเด่นชัด และ นำมาใช้งานได้สะดวก ไม่มีสิ่งกีดขวาง มีป้ายแนะนำวิธีการใช้งาน เช่น บริเวณจุดข้างบันไดเลื่อน , ในตู้ Fire Hose , ห้องเครื่องงานระบบ , ครัวร้อน ฯลฯ เป็นต้น
- จัดเก็บอุปกรณ์ดับเพลิงในห้อง Fireman ให้เป็นระเบียบ และสะดวกต่อการนำมาใช้งาน มีกระบวนการตรวจสอบ ทดสอบอุปกรณ์ประจำเดือน
- ดูแลรักษาอุปกรณ์ดับเพลิง (เช่น ก่อ/สายส่งน้ำ เครื่องสูบน้ำ เครื่องอัดอากาศ เครื่องปั๊มไฟ ฯลฯ) และการตรวจสอบให้อยู่ในสภาพพร้อมใช้งานอย่างน้อยเดือนละหนึ่งครั้ง
- จัดให้พนักงาน / ร้านค้า / Subcontract เข้ารับการฝึกอบรมการดับเพลิงขั้นต้น ประจำปีไตรมาส
- จัดให้มีเจ้าหน้าที่ดับเพลิงประจำศูนย์การค้า (Fireman) ในช่วงเวลาศูนย์เปิด และจัดเวรนอนพิเศษเฝ้าศูนย์ตลอดช่วงเวลาปิดให้บริการ อย่างน้อย 3-5 นาย ต่อวัน

อุปกรณ์ป้องกันภัยส่วนบุคคล (PPE)

- จัดให้มีอุปกรณ์ป้องกันอันตรายส่วนบุคคลที่ใช้ในการดับเพลิง (เช่น เสื้อ กางเกง รองเท้า ถุงมือ หมวก ถังอากาศ หน้ากากป้องกันความร้อนหรือควันพิษ เป็นต้น) เพื่อให้เจ้าหน้าที่ดับเพลิงประจำศูนย์การค้า (Fireman) ใช้ในการดับเพลิง และตรวจสอบให้อยู่ในสภาพพร้อมใช้งาน อย่างน้อยเดือนละหนึ่งครั้ง

1.3 การเตรียมความพร้อม ด้านบุคลากร

1.3.1 การฝึกอบรม / การฝึกซ้อมแผน

LP และ แผนกที่เกี่ยวข้องดำเนินการดังนี้

- 1) กำหนดวันฝึกอบรมดับเพลิงขั้นต้น และ ช่อมอพยพหนีไฟ บุคลากรของหน่วยงานต่างๆ (ทั้งภายในและภายนอก) ที่เกี่ยวข้อง โดยยึดตามปฏิทินความปลอดภัย จาก HOF เป็นแนวทางในการวางแผน
- 2) นำเสนอรายละเอียดการฝึกซ้อมแผน และ บทบาทหน้าที่ของแต่ละหน่วยงาน ให้ที่ประชุมศูนย์ (GM เป็นประธาน) พิจารณา และ ปรับแก้ตามความเห็นที่ประชุม
- 3) จัดทำแผน และ รายละเอียดการฝึกซ้อม พร้อมหนังสือขออนุมัติการฝึกซ้อม นำเสนอให้ GM พิจารณาลงนาม
- 4) จัดประชุม ชี้แจงรายละเอียด การฝึกซ้อม ให้ผู้เกี่ยวข้องทั้งหมด ทราบ บทบาท หน้าที่ ที่ต้องรับผิดชอบ ทั้งช่วงการเตรียมการ และ ช่วงการฝึกซ้อม ไม่น้อยกว่า 45 วัน ก่อนวันฝึกซ้อม
- 5) แจ้งกำหนดการฝึกซ้อมแผนให้กรมสวัสดิการคุ้มครองแรงงานก่อนวันฝึกซ้อม 30 วัน
- 6) LP และ ผู้เกี่ยวข้อง เตรียมการให้พร้อมก่อนวันฝึกอบรม เช่น อบรมบุคลากรที่เกี่ยวข้องในวันซ้อมให้เข้าใจบทบาท หรือ จัดซ้อมย่อยให้เกิดความพร้อมในการปฏิบัติ เป็นต้น
- 7) ผู้เกี่ยวข้องทั้งหมด ฝึกซ้อมดับเพลิง ตามแผน ในวัน เวลา ที่กำหนด
- 8) คณะกรรมการ (HOF), ที่ปรึกษา และ หน่วยงานฝึกอบรม สรุป และ ประเมิน ผลการฝึกซ้อมดับเพลิง
- 9) หากไม่ผ่านการประเมิน สาขาจะต้องจัดฝึกซ้อม ภายใน 60 วัน
- 10) LP จัดทำรายงานการฝึกซ้อม ให้หน่วยงานฝึกอบรมรับรองผล แล้ว HC จัดส่งให้หน่วยงานราชการ ภายใน 30 วัน หลังการฝึกซ้อม

โดยรายละเอียดให้ปฏิบัติตาม วิธีปฏิบัติเรื่อง (WI) การซ้อมแผนอพยพหนีไฟประจำปี

1.3.2 การรณรงค์ ด้านป้องกันอัคคีภัย

- 1) GM และ คปอ. กำหนด ผู้รับผิดชอบหลัก ในการจัดการรณรงค์ ด้านป้องกันอัคคีภัย
- 2) ผู้รับผิดชอบหลัก กำหนดเรื่อง / หัวข้อที่จะทำการรณรงค์ และ คณะทำงานในแต่ละเรื่อง เช่น
 - องค์ประกอบของการเกิดเพลิงไหม้
 - การจัดเก็บวัสดุไวไฟ เช่น ทินเนอร์ น้ำมัน สารเคมี
 - การห้ามสูบบุหรี่ในพื้นที่ ที่กำหนด
 - การสอดส่องดูแล สิ่งที่น่าจะเป็นต้นเหตุของเพลิงไหม้
 - ผลที่เกิดขึ้นจากอัคคีภัย
 - การจัดสต็อกสินค้าและการทำความสะอาด

- การตรวจสอบ และ การใช้อุปกรณ์ เครื่องใช้ไฟฟ้า อย่างถูกวิธี
- 3) คณะทำงาน กำหนดแผนงาน นำเสนอ GM พิจารณานุมัติ ได้แก่
 - กำหนดบุคคลหรือกลุ่มเป้าหมายที่ใช้ในการรณรงค์
 - วิธีการและรูปแบบการรณรงค์ (การจัดทำโปสเตอร์, จัดนิทรรศการสัปดาห์ความปลอดภัย เป็นต้น)
 - ระยะเวลาที่ใช้รณรงค์
 - เป้าหมายการรณรงค์ และ วิธีวัดผล
- 4) ผู้รับผิดชอบทั้งหมด ดำเนินการรณรงค์ ตามแผนงานที่กำหนดไว้ พร้อมสรุปผลการรณรงค์
- 5) คปอ. ประเมินผลการรณรงค์ทุกครั้ง และ สรุปผลการรณรงค์ เพื่อปรับปรุง

1. การดำเนินการ ขณะเกิดเหตุเพลิงไหม้

เมื่อเกิดเหตุเพลิงไหม้ ให้ควบคุมและดับเพลิง โดยปฏิบัติตาม ขั้นตอนการปฏิบัติ เมื่อเกิดเหตุเพลิงไหม้ (กรณีเหตุการณ์ฉุกเฉิน) (รายละเอียดหน้า 32-33) และหากเหตุการณ์รุนแรง ขยายวงกว้างไม่สามารถระงับได้ ให้ปฏิบัติตาม ขั้นตอนการปฏิบัติงาน เมื่อเกิดเหตุเพลิงไหม้ (กรณีเหตุการณ์วิกฤต) ซึ่งมีขั้นตอนปฏิบัติงานย่อย ได้แก่

- ตั้งกองอำนวยความสะดวก ตามแผนการจัดตั้งกองอำนวยความสะดวก (รายละเอียดหน้า 70)
- อพยพ ตามขั้นตอนการปฏิบัติเรื่อง การอพยพบุคคลออกจากพื้นที่ (รายละเอียดหน้า 71 และตาม WI-BLD-06 หน้า 18 วิธีปฏิบัติเรื่องการฝึกดับเพลิงและซ้อมแผนอพยพหนีไฟ)
- ปิดศูนย์ ตามขั้นตอนการปฏิบัติเรื่อง การปิดศูนย์ (รายละเอียดหน้า 72)
- บรรเทาทุกข์ ตามขั้นตอนการปฏิบัติเรื่อง การบรรเทาทุกข์ (รายละเอียดหน้า 73)

2.1 เมื่อเกิดเหตุเพลิงไหม้

LP , Fireman , สปก. และแผนกที่เกี่ยวข้องดำเนินการดังนี้

- 1) ผู้พบเห็นเหตุการณ์ ให้ทำการแจ้งเหตุไปที่ บก.สปก. ,แผนก LP กันท์ และให้ทำการดับเพลิงกันท์ พร้อมขอสนับสนุนถังดับเพลิงมาที่เกิดเหตุให้มากที่สุด
- 2) LP และ สปก. ทำการปิดกั้นพื้นที่เกิดเหตุ กันผู้ที่ไม่เกี่ยวข้องออกจากจุดที่เกิดเหตุและบริเวณโดยรอบ
- 3) LP และ สปก. แม่บ้าน ให้ช่วยกันนำถังดับเพลิง ไปที่เกิดเหตุและช่วยกันระงับเหตุเพลิงไหม้
- 4) บก.สปก. ประสานงานการระงับเหตุเพลิงไหม้ และทำการจดบันทึกข้อมูลเหตุการณ์ตลอดเวลา
- 5) Fireman เตรียมชุดพ่วงเพลิง นำอุปกรณ์ Fireman เข้าสนับสนุนที่เกิดเหตุ พร้อมจัดทีมเข้าทำการระงับเหตุเพลิงไหม้
- 6) Fireman ที่เข้าเวร ขออนุมัติผู้บริหาร ทำหน้าที่เป็น Fire Leader เพื่อควบคุมสั่งการระงับเหตุเพลิงไหม้
- 7) Fire Leader สั่งให้จัดตั้งกองอำนวยความสะดวกในการควบคุมสั่งการ ในพื้นที่ใกล้จุดเกิดเหตุและปลอดภัย
- 8) Fire Leader จัดทีม Fireman เข้าระงับในที่เกิดเหตุ และจัดทีมป้องกันการติดต่อกุหลาม จัดทีมตรวจสอบตามชั้นต่างๆ ที่คาดว่าจะอาจเกิดการติดต่อกุหลาม

- 9) Fire Leader แต่งตั้งเจ้าหน้าที่อย่างน้อย 1 คนหรือมากกว่า เป็นผู้ช่วย Fire Leader คอยช่วยเหลือบันทึกข้อมูลและประสานการจัดทีม Fireman เข้าระงับเหตุและ Fireman ที่มาสนับสนุนตามสถานการณ์
- 10) Manager On Duty ไปที่เกิดเหตุ พร้อมแต่งตั้งตัวเองเป็นผู้บัญชาการดับเพลิง โดยขออนุมัติแต่งตั้งจากผู้บริหารตามลำดับ
- 11) Fire Leader และ Manager On Duty ประสานงานควบคุมการระงับเหตุ และแจ้งข้อมูลให้กับผู้บริหาร แผนกบริหารความปลอดภัย สำนักงานใหญ่ ให้ทราบเหตุการณ์เป็นระยะ จนกว่าเหตุการณ์จะสงบ
- 12) แผนกบริหารความปลอดภัย สำนักงานใหญ่ เข้าสนับสนุนในพื้นที่เกิดเหตุเพลิงไหม้ พร้อมประสานงานในที่เกิดเหตุ ขอสนับสนุนบุคคลากร เครื่องมือ อุปกรณ์ต่างๆ จากสาขาใกล้เคียง
- 13) แผนกอาคาร งานระบบ จัดเตรียมแบบแปลนแสดงอาคารที่ Update และอุปกรณ์ทำลายสิ่งกีดขวาง กระดานรายงานเหตุการณ์ พร้อมจัดตั้งกองอำนวยความสะดวก
- 14) แผนก HKP , แม่บ้าน จัดตั้งกองอำนวยความสะดวก พร้อมอุปกรณ์ และเครื่องดื่ม เสบียงอาหาร
- 15) แผนกบุคคล , LP จัดเตรียม ยา เวชภัณฑ์ และอุปกรณ์ปฐมพยาบาล ที่กองอำนวยความสะดวก
- 16) แผนกงานระบบ ให้ไปตัดกระแสไฟฟ้าในห้องที่เกิดเหตุทันที และในพื้นที่ได้รับการร้องขอ
- 17) แผนกงานระบบ จัดเจ้าหน้าที่สนับสนุนในที่เกิดเหตุ และจัดเจ้าหน้าที่ประจำตามห้องงานระบบที่สำคัญ
- 18) แผนกประชาสัมพันธ์ ให้ทำการประกาศแจ้งเสียงตามสายโดยให้ใช้รหัสในการประกาศว่า “ขอเชิญคุณ รัด ภา 500 ที่.....”
- 19) แผนกประชาสัมพันธ์ ทำการโทรศัพท์แจ้งเหตุเบื้องต้นให้ผู้บริหาร , ที่ปรึกษาด้านอค์คิภัย , แผนกบริหารความปลอดภัย สำนักงานใหญ่ และ BU ในสาขาให้ทราบ และให้ตัวแทน BU มาที่กองอำนวยความสะดวก
- 20) แผนกประชาสัมพันธ์ จัดเจ้าหน้าที่ Stand by สนับสนุนรองรับสถานการณ์ต่อเนื่อง
- 21) Manager On Duty (ผู้บัญชาการดับเพลิง) สั่งการให้ทุกแผนกที่เกี่ยวข้อง เตรียมพร้อมรองรับสถานการณ์เหตุเพลิงไหม้ เช่น การเตรียมพร้อมการตั้งกองอำนวยความสะดวกร่วมอพยพ จุดรวมพล , เงินสำรองจ่าย ฯลฯ
- 22) Manager On Duty แต่งตั้งเจ้าหน้าที่อย่างน้อย 1 คนหรือมากกว่า เป็นผู้ช่วยผู้บัญชาการดับเพลิง คอยช่วยเหลือบันทึกข้อมูลและประสานด้านต่างๆ ตามสถานการณ์
- 23) คณะที่ปรึกษาด้านอค์คิภัย ร่วมเข้าสนับสนุนที่เกิดเหตุ พร้อมให้คำแนะนำในการดับเพลิง
- 24) LP และ สปก. Plaza ให้ทำการปิดกั้นโซนพื้นที่ ชั้นที่เกิดเหตุ หรือทุกพื้นที่ศูนย์การค้า ตามสถานการณ์หรือผู้บัญชาการดับเพลิงสั่งการ ปิดกั้นพื้นที่ ห้ามบุคคลเข้าในพื้นที่ และให้ผู้ที่เกี่ยวข้องออกจากพื้นที่
- 25) หากเกิดเหตุเพลิงไหม้หลายจุด หรือมีเหตุฉุกเฉินอื่นซ้ำซ้อน ให้ผู้บัญชาการดับเพลิงและ Fire Leader จัดแบ่งทีม Fireman หรือ ทีมสนับสนุนอื่นเข้าทำการช่วยเหลือ ระงับเหตุ
- 26) LP และ สปก. Parking Surrounding อำนวยความสะดวกเรื่องการจราจร ปิดกั้นรถยนต์ที่ไม่เกี่ยวข้องไม่ให้เข้ามาในพื้นที่ของศูนย์การค้า ยกเว้น รถยนต์หน่วยงานราชการ เป็นต้น ส่วนรถยนต์อื่นต้องได้รับอนุญาตเป็นกรณี
- 27) แผนกร้านค้าสัมพันธ์ เตรียมพร้อมการประชาสัมพันธ์แจ้งร้านค้า BU ให้ทราบ และการสำรวจรายชื่อหากต้องมีการอพยพเคลื่อนย้าย

28)แผนการเงิน แผนกจัดซื้อ Food เตรียมเบิกเงินสำรองจ่าย และการจัดซื้อสิ่งของตามที่ได้รับ การร้องขอ เช่น น้ำมันเชื้อเพลิง เครื่องดื่ม เสิร์빙อาหาร ยา เวชภัณฑ์ อื่นๆ เป็นต้น

29)แผนการตลาด เตรียมข้อมูลเหตุการณ์ ติดตามข้อมูลข่าวสาร การให้ข่าวและการรับสื่อมวลชน ต่างๆ

30)แผนบุคคล เตรียมแผนรองรับและดูแลผู้ได้รับบาดเจ็บหรือผู้ที่ได้รับผลกระทบจากเหตุเพลิงไหม้

2.2 เมื่อเหตุเพลิงไหม้ควบคุมไม่ได้

ผู้บัญชาการดับเพลิง , Fire Leader และแผนกที่เกี่ยวข้องดำเนินการตามแผนอพยพ แผนปิดศูนย์ ดังนี้

- 1) Fire Leader แจ้งเหตุการณ์เพลิงไหม้ หากยังควบคุมเพลิงไม่ได้ เพื่อให้ผู้บัญชาการดับเพลิง พิจารณาใช้แผนอพยพหนีไฟ และจะทำการใช้น้ำในการดับเพลิงต่อไป
- 2) ผู้บัญชาการดับเพลิง ขออนุมัติจากผู้บริหารตามลำดับสายงาน เพื่ขออนุมัติใช้แผนอพยพหนีไฟ และทำการปิดศูนย์การค้าชั่วคราว
- 3) ผู้บริหารระดับผู้อำนวยการเขตขึ้นไป พิจารณาอนุมัติให้ใช้แผนอพยพหนีไฟ
- 4) ผู้บัญชาการดับเพลิง เมื่อได้รับอนุมัติให้ใช้แผนอพยพหนีไฟแล้ว ให้แจ้งไปที่ บก.สปก. และแผนก ประชาสัมพันธ์ เพื่อแจ้งให้ทุกแผนกที่เกี่ยวข้องดำเนินการตามแผนอพยพหนีไฟ ทั้งนี้ ต้องระบุด รวบรวม จุดตั้งกองอำนวยความสะดวก ปลอดภัย และสะดวกต่อการประสานงาน
- 5) แผนกประชาสัมพันธ์ ทำการประกาศเสียงตามสาย “ขอเชิญคุณ รัต ปะ ภา 500 ด่วนมากที่.....” และข้อความให้ลูกค้าออกจากอาคาร ตามที่กำหนด “เนื่องจากได้รับแจ้งจากทางไฟฟ้าว่า เกิด กระแสไฟฟ้าขัดข้อง และจะดับกระแสไฟ ศูนย์การค้าจึงมีความจำเป็นต้องปิดชั่วคราว จึงขอให้ทุก ท่านออกจากศูนย์การค้าภายในเวลา 5 นาที ร้านค้าขอให้ปิดน้ำ ปิดไฟ ปิดแก๊ส ภายในร้านค้าของ ท่านให้เรียบร้อย และให้ไปรายงานตัว ณ จุด...(สถานที่ของแต่ละสาขา)” ทั้งนี้ จะประกาศเป็นทีภาษา ก็ได้ตามความจำเป็นของแต่ละศูนย์การค้า และให้ทำการประกาศเป็นช่วงๆ
- 6) ทุกแผนกให้ไปรวมกันที่จุดรวมพล ประจำตามโต๊ะกองอำนวยความสะดวกดับเพลิง

2.3 การจัดตั้งกองอำนวยความสะดวกรวม จุดรวมพล

ทุกแผนกที่เกี่ยวข้องดำเนินการดังนี้

นอกจากกองอำนวยความสะดวกสำหรับทีม Fireman ในการควบคุมสั่งการระงับเหตุแล้ว ยังต้องมีการ จัดตั้งกองอำนวยความสะดวก จำนวน 7 โต๊ะ ประกอบด้วย 1) รวบรวมข้อมูลและลงทะเบียน 2) บรรเทาทุกข์ 3) บัญชีและการเงิน 4) ผู้บัญชาการดับเพลิง 5) สื่อสาร 6) ประชาสัมพันธ์ 7) ปฐมพยาบาล และพื้นที่จุดรวม พลแยกตามชั้นและ BU

- 1) โต๊ะบรรเทาทุกข์ แผนก HKP , แม่บ้าน จัดตั้งโต๊ะ เก้าอี้ จำนวน 7 โต๊ะ และประสานจัดหาอุปกรณ์ บรรเทาทุกข์ เครื่องดื่ม และสนับสนุนงานอื่นตามที่ได้รับ การร้องขอ
- 2) โต๊ะประชาสัมพันธ์ แผนกงานระบบ แผนกประชาสัมพันธ์ ติดตั้งระบบสื่อสาร เครื่องขยายเสียง และสนับสนุนงานอื่นตามที่ได้รับ การร้องขอ
- 3) โต๊ะผู้บัญชาการดับเพลิง แผนกอาคาร แผนกงานระบบ เตรียมแบบแปลนอาคาร แบบแปลนงาน ระบบ ที่ Update กระดานรายงานเหตุการณ์ กระดานวัดบันทึกข้อมูลบุคคลที่อพยพ และเตรียม อุปกรณ์สำหรับทุบ ตัด ทำลายสิ่งกีดขวาง และสนับสนุนงานอื่นตามที่ได้รับ การร้องขอ
- 4) โต๊ะรวบรวมข้อมูลและลงทะเบียน แผนกร้านค้าสัมพันธ์ และแผนกที่เกี่ยวข้อง จัดตั้งโต๊ะลงทะเบียน รวบรวมข้อมูลต่างๆ ประสานงานร้านค้า และสนับสนุนงานอื่นตามที่ได้รับ การร้องขอ

- 5) ได้ะสื่อสาร แผนก LP , สปภ. ติดตั้งระบบวิทยุสื่อสาร ประสานงานหน่วยงานที่มาสนับสนุน และสนับสนุนงานอื่นตามที่ได้รับร้องขอ
- 6) ได้ะปฐมพยาบาล แผนกบุคคล จัดเตรียมอุปกรณ์ปฐมพยาบาล เวชภัณฑ์ ประสานงานโรงพยาบาลดูแลผู้ป่วย ผู้ได้รับผลกระทบจากเหตุการณ์ และสนับสนุนงานอื่นตามที่ได้รับร้องขอ
- 7) ได้ะบัญชีและการเงิน แผนกการเงิน บัญชี เตรียมเงินสำรองจ่ายให้เพียงพอ และแบบฟอร์มการเบิกจ่ายตามที่ร้องขอ และสนับสนุนงานอื่นตามที่ได้รับร้องขอ
- 8) แผนก Parking , สปภ. จัดการจราจรในศูนย์การค้า จัดเตรียมที่จอดรถฉุกเฉินที่มาสนับสนุน ใกล้กับได้ะปฐมพยาบาล
- 9) แผนกจัดซื้อ แผนก Food จัดหาเครื่องมือ อุปกรณ์ สิ่งของ ตามที่ร้องขอ เช่น น้ำมันเชื้อเพลิง เครื่องดื่ม เสิมียงอาหาร อื่นๆ เป็นต้น และสนับสนุนงานอื่นตามที่ได้รับร้องขอ ร่วมกับได้ะบรรเทาทุกข์
- 10) แผนกการตลาด รับรองดูแลหน่วยงานภายนอก พร้อมแนะนำประชาสัมพันธ์ที่จุดรวมพล ติดตามข้อมูลข่าวสาร ตามช่องทางโซเชียล และสนับสนุนงานอื่นตามที่ได้รับร้องขอ ร่วมกับได้ะประชาสัมพันธ์
- 11) แผนกประชาสัมพันธ์ ประกาศแจ้งเหตุและประสานงานขอสนับสนุนหน่วยงานภายในและภายนอก แจ้งข้อมูลข่าวสารให้แผนกที่เกี่ยวข้องทราบ และสนับสนุนงานอื่นตามที่ได้รับร้องขอ
- 12) แผนกอื่นๆ ให้สนับสนุนงานตามที่ได้รับร้องขอ

2.4 เมื่อควบคุมเพลิงได้แล้ว

- 1) Fireman , งานระบบ ทำการระบายควันโดยใช้อุปกรณ์ Fireman , ระบบระบายควันประจำของอาคาร
- 2) Fireman , LP , สปภ. จัดเจ้าหน้าที่เฝ้าระวังตลอดเวลา จนกว่าเหตุการณ์จะกลับเข้าสู่ภาวะปกติ หากมีความจำเป็นอาจขอ Fireman สนับสนุนจากสาขาข้างเคียง
- 3) แผนก HKP , แม่บ้าน ให้ทำความสะอาดพื้นที่ และดับกลิ่นเหม็นต่างๆ หากมีความจำเป็นอาจขอสนับสนุนจากสาขาข้างเคียงช่วยเหลือ
- 4) แผนก LP ทำรายงานเหตุการณ์ และแผนกบริหารความปลอดภัย ร่วมสอบสวน วิเคราะห์หาสาเหตุ แนวทางแก้ไข และป้องกันต่อไป
- 5) ทุกแผนกที่เกี่ยวข้องดำเนินการฟื้นฟู ซ่อมแซมพื้นที่เสียหาย ร่วมสอบสวนหาสาเหตุ จัดทำรายงานแจ้งประกันภัย และประสานงานหน่วยงานภายนอกที่เกี่ยวข้อง ตามแผนบรรเทาทุกข์ และตามการดำเนินการหลังเกิดเหตุเพลิงไหม้ (หน้า 50-52)

2.5 ข้อควรพิจารณาคำนึง ระวังในการปฏิบัติงาน

สำหรับผู้บัญชาการดับเพลิง , Fire Leader และผู้เข้าปฏิบัติงานในที่เกิดเหตุ (ภายใต้เวลาที่จำกัด)

- 1) การปฏิบัติงาน การเข้าที่เกิดเหตุ ควรคำนึงให้ความสำคัญความปลอดภัยในชีวิตของผู้ปฏิบัติงานเป็นสำคัญ และต้องมีอุปกรณ์ป้องกันอันตรายส่วนบุคคล PPE เสมอ
- 2) การปฏิบัติงานนอกจากเน้นความปลอดภัยในชีวิตแล้ว การจัดหาและขอกำลังสนับสนุนและเครื่องมือ อุปกรณ์ ในการปฏิบัติต้องพร้อมและเพียงพอในการทำงาน
- 3) มุ่งเน้นการดูแลป้องกันและรักษาทรัพย์สินของบริษัทอยู่เสมอ

- 4) คำนึงถึงความชัดเจน ถูกต้อง ของข้อมูลเหตุการณ์ที่เกิดขึ้น
- 5) มุ่งเน้นช่วยเหลือคน ผู้ประสบภัยก่อน สิ่งของหรือทรัพย์สินเสมอ
- 6) คำนึงถึงความปลอดภัยของพื้นที่ในการตั้งจุดอำนวยความสะดวก สั่งการ
- 7) การขออนุมัติความเห็นชอบจากผู้บังคับบัญชา ในการควบคุม สั่งการและประสานงาน
- 8) การให้ข่าวข้อมูล ข่าวสารเหตุการณ์ที่เกิดขึ้น ตามแผนแม่บท
- 9) ยึดหลักการปฏิบัติตามแผนเผชิญเหตุเป็นแม่บทเสมอ
- 10) การปฏิบัติการ IO (Information Operation)
- 11) เมื่อเหตุการณ์สงบแล้ว ต้องเร่งฟื้นฟูให้ศูนย์การกลับมาเปิดบริการได้อย่างรวดเร็ว แม้มีพื้นที่เสียหายซึ่งอาจต้องมีการปิดพื้นที่ ชัน โซน ที่เสียหายไว้เป็นบางส่วน
- 12) หากมีผู้บาดเจ็บหรือผู้เสียชีวิต ต้องให้แผนกที่เกี่ยวข้องเข้าทำการช่วยเหลืออย่างทันท่วงทีและดูแลขวัญกำลังใจ สวัสดิการด้านต่างๆ ตลอดจนดูแลญาติของผู้เสียชีวิต อย่างเต็มที่

บทบาทหน้าที่ ผบ.เหตุการณ์

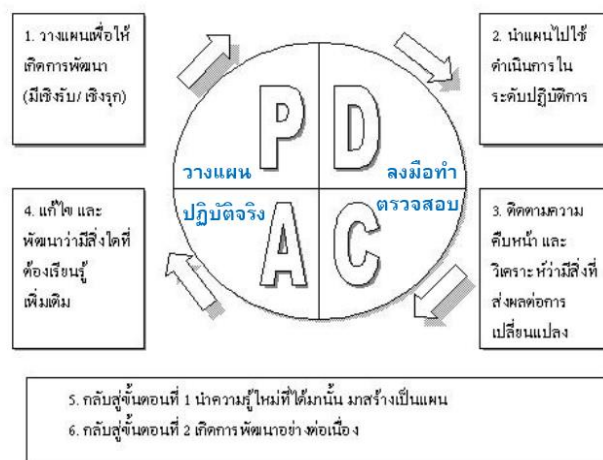


ปัจจัยหลักในการตัดสินใจ

การตัดสินใจ และการใช้ทรัพยากร ภายใต้เวลาที่จำกัด

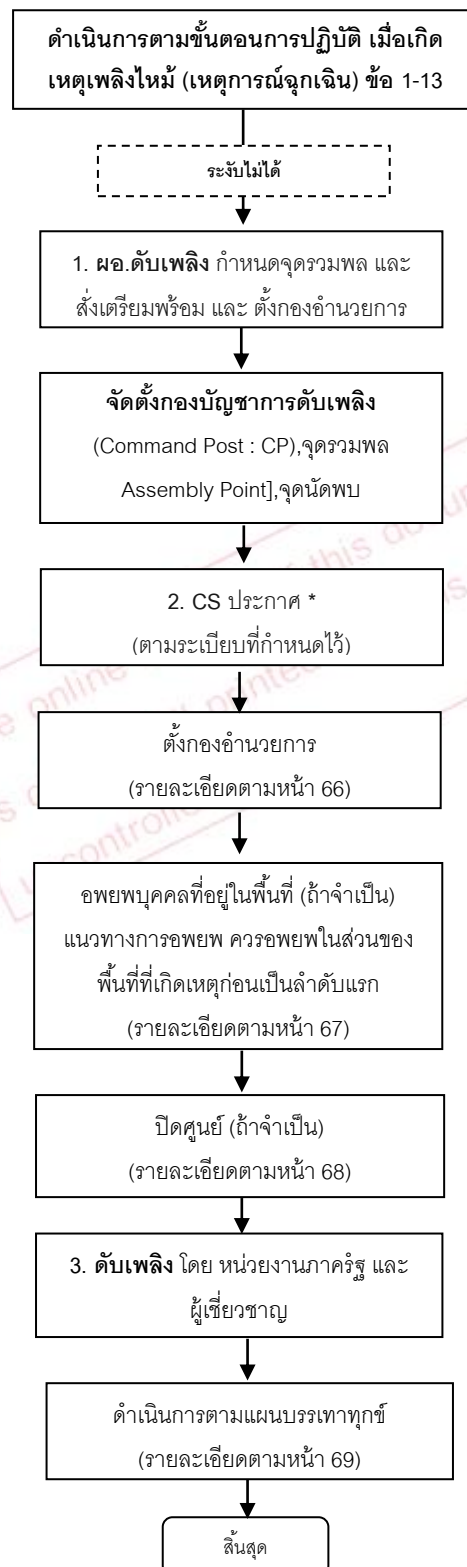
- คน ผู้ปฏิบัติ
- เครื่องมือ อุปกรณ์
- วิธีการ
- สิ่งที่จะต้องสนับสนุน
- ผลลัพธ์จากการปฏิบัติ

วิธีปฏิบัติตามหลัก PDCA



Dr. William Edwards Deming

ขั้นตอนการปฏิบัติ เมื่อเกิดเหตุเพลิงไหม้ (เหตุการณ์วิกฤต)



Remark :

*ข้อความที่ใช้ประกาศ คือ “กระแสไฟฟ้าขัดข้อง และจะดับกระแสไฟ ภายใน 5 นาที ให้ปิดน้ำ ปิดไฟ ปิดแก๊ส ภายในร้านค้าของท่านให้ผ่าน การรอบรู้ และประกาศใช้ตามหนังสือฉบับที่เลขที่ PRO-2020/A11013

เรียบร้อย และให้ไปรายงานตัว ณ จุด...(สถานที่ของแต่ละสาขา)

-กรณีของลูกค้าที่ได้รับผลกระทบ หรือได้รับบาดเจ็บในขณะอพยพ จะสามารถติดต่อได้ที่จุด.....(สถานที่ของแต่ละสาขา)

3. การดำเนินการหลังเกิดเหตุเพลิงไหม้

ภายหลังเกิดเหตุเพลิงไหม้ (เพลิงได้รับการจัดการจนอยู่ในการควบคุมแล้ว) หน่วยงานต่าง ๆ มีหน้าที่ ในการซ่อมแซม และฟื้นฟู สิ่งเสียหายให้กลับคืนสู่สภาพปกติ ดังนี้

1. ผู้จัดการงานอาคาร / ผู้จัดการงานระบบ มีหน้าที่
 - 1) สำรวจให้แน่ใจว่าเพลิงได้ดับสนิทลงแล้ว ไม่มีสาเหตุอื่นๆ ที่อาจทำให้เกิดเพลิงไหม้ขึ้นได้อีก
 - 2) แจ้งผู้บริหาร (GM หรือ On duty) ว่าสามารถควบคุมเพลิงได้ / หรือเพลิงสงบแล้ว
 - 3) แจ้งสถานการณ์คืบหน้าให้แผนก MKT, TS / Retail ทราบเพื่อการให้ข่าวที่ถูกต้อง
 - 4) ปิดประตูเข้า – ออก และกำกับดูแลต่อไปจนกว่าจะได้รับคำสั่ง
 - 5) ดูแลอุปกรณ์ดับเพลิงให้อยู่ในสภาพเรียบร้อย และ พร้อมใช้
 - 6) อำนวยความสะดวกแก่เจ้าหน้าที่สำรวจในการพิสูจน์ทราบสาเหตุของการเกิดเพลิงไหม้
 - 7) ร่วมกับผู้รับเหมา (ถ้าจำเป็น) สำรวจและประเมินความเสียหายจากเพลิงไหม้ (รวมทั้งโครงสร้างด้วย)
 - 8) รวบรวม ข้อมูล เอกสาร หลักฐาน เพื่อประสานงานประกันภัยของศูนย์
 - 9) ห้ามมิให้ผู้ใดในหน่วยงานให้ข่าวกับสื่อมวลชน
 - 10) ร่วมกับ LP-HOF ตรวจสอบหาสาเหตุ และ แนวทางป้องกัน
 - 11) รายงานการปฏิบัติงานให้ผู้บริหารทราบเป็นระยะ
 - 12) LP บันทึก Incident ในระบบ (ภายใน 24 ชม. หลังเกิดเหตุ)
2. แผนกบุคคล มีหน้าที่
 - 1) สื่อสารให้พนักงานหน่วยงานต่างๆ ทราบเกี่ยวกับ สถานการณ์ และ การปฏิบัติตนที่เหมาะสมทุกระยะ
 - 2) สรุปรายงานจำนวนผู้ได้รับบาดเจ็บ เสียชีวิต และความคืบหน้าการปฏิบัติงานให้ผู้บริหารทราบเป็นระยะ
 - 3) ติดตามความคืบหน้าอาการบาดเจ็บของพนักงานรวมถึงการฟื้นฟูสภาพจิตใจของผู้ประสบเหตุ และญาติพี่น้อง
 - 4) ประสานงานหน่วยงานราชการที่เกี่ยวข้อง เช่น กรมสวัสดิการแรงงาน ประกันสังคม ฯลฯ
 - 5) สำรวจและมอบเงินชดเชยต่าง ๆ ตามสิทธิ์สวัสดิการที่พนักงานพึงได้รับจากบริษัท
3. แผนก MKT มีหน้าที่
 - 1) ประชาสัมพันธ์ และ แจ้งให้ หน่วยงานที่เกี่ยวข้องทราบว่า เพลิงไหม้สงบแล้ว
 - 2) สนับสนุนการบันทึกภาพ ผลิตสื่อ ทำป้าย และ สติกเกอร์ ในการสื่อสาร และ ปิดกั้นพื้นที่ชั่วคราว หรือปรับปรุงพื้นที่
 - 3) ให้ข่าวแก่สื่อมวลชน และ สาธารณชน ในช่องทางต่างๆ (ตามคำสั่งของผู้บริหาร)
 - 4) รายงานการปฏิบัติงานให้ผู้บริหารทราบเป็นระยะ
4. แผนก TS / Retail / Food / CS
 - 1) ประชาสัมพันธ์ และ แจ้งให้ ร้านค้า / BU ทราบว่า เพลิงไหม้สงบแล้ว รวมทั้งให้ข้อมูลที่ถูกต้อง เพื่อป้องกันการตื่นตระหนกเกินกว่าเหตุ
 - 2) จัดตั้งศูนย์ประสานงานร้านค้า BU ลูกค้า รับข้อมูล เรียกกร้องความเสียหาย ฯลฯ
 - 3) รายงานการปฏิบัติงานให้ผู้บริหารทราบเป็นระยะ

5. แผนก จัดซื้อ มีหน้าที่

- 1) เร่งรัดการจัดซื้อ จัดจ้าง ให้ได้วัสดุ อุปกรณ์ อาหาร เครื่องดื่ม น้ำมันเชื้อเพลิงและอื่น ๆ ที่เกี่ยวข้อง
- 2) รายงานการปฏิบัติงานให้ผู้บริหารทราบเป็นระยะ

6. แผนกบัญชี / การเงิน มีหน้าที่

- 1) จัดเตรียมเงินสำรองจ่าย ให้องค์กรต่าง ๆ ตามการอนุมัติของผู้บริหาร
- 2) สรุปรวมค่าใช้จ่ายอื่นๆ ที่เกิดขึ้นทั้งหมด รายงานให้ผู้บริหารทราบ
- 3) รายงานการปฏิบัติงานให้ผู้บริหารทราบเป็นระยะ

7. ฝ่ายกฎหมาย (นิติกร) มีหน้าที่

- 1) ให้คำแนะนำ แนวทางปฏิบัติที่เหมาะสม (เรื่องที่เกี่ยวข้องกับกฎหมาย) ให้ผู้บริหาร และ หน่วยงานที่รับผิดชอบ ในการประสานกับตำรวจท้องที่ ตำรวจพิสูจน์หลักฐาน บริษัทประกันภัย และ สื่อมวลชน
- 2) เป็นตัวแทนบริษัท ดำเนินการเกี่ยวกับคดีความที่เกิดขึ้น

8. ผู้บริหาร มีหน้าที่

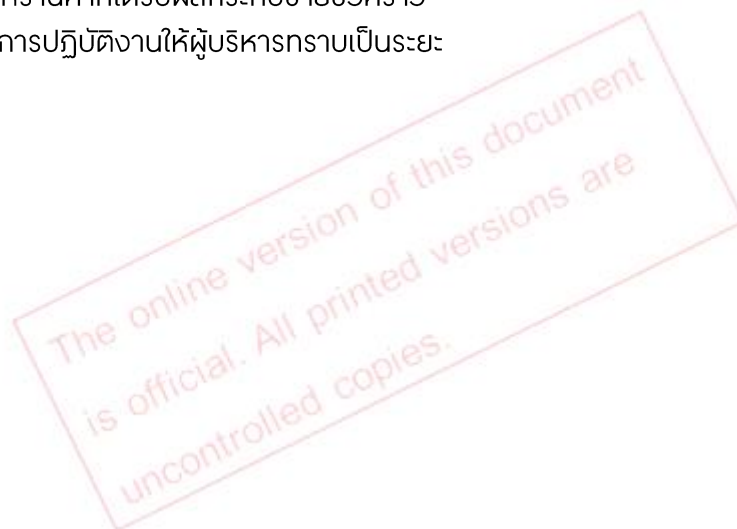
- 1) ประชุม ประมวลผล เพื่อระบุ ข้อสันนิษฐานสาเหตุของการเกิดเพลิงไหม้
- 2) มอบหมายให้องค์กรต่าง ๆ เสนอแนวทางซ่อมแซม แก้ไข พื้นฟู อาคาร สถานที่ และ อุปกรณ์ ที่เสียหาย ของหน่วยงานตนเองให้กลับคืนสู่สภาพเดิมมากที่สุด
- 3) ดำเนินการอย่างอื่นที่จำเป็น ให้ทุกอย่างกลับคืนสู่สภาพก่อนเกิดเหตุให้เร็วที่สุด และ รวดเร็วที่สุด
- 4) ประสานงานกับฝ่ายกฎหมาย และ ประกันภัยที่เกี่ยวข้อง
- 5) รายงานให้ฝ่ายบริหารทราบถึงรายละเอียด ได้แก่ ความเสียหาย ข้อสันนิษฐานสาเหตุ การบรรเทาทุกข์ เป็นต้น แล้วจัดทำรายงานสรุป เสนอให้ผู้บังคับบัญชาระดับสูง พร้อมเวียนให้ทุกหน่วยงานทราบ เพื่อศึกษาหาแนวทาง ป้องกันต่อไป
- 6) ติดต่อกับหน่วยงานราชการเรื่องความคืบหน้าเกี่ยวกับคดีร่วมกับฝ่ายกฎหมาย
- 7) เยี่ยมและเยี่ยมเยียนผู้ที่ได้รับผลกระทบจากเหตุการณ์ที่เกิดขึ้น
- 8) ติดตามความคืบหน้าเกี่ยวกับการจ่ายเงินชดเชยตามสวัสดิการตามสิทธิของพนักงานและเยี่ยมเยียนลูกค้าที่ได้รับผลกระทบจากเหตุการณ์ที่เกิดขึ้น

หากภายหลังเกิดเหตุเพลิงไหม้ ผู้บริหารประเมินสถานการณ์แล้ว และ เห็นว่าสามารถเปิดให้บริการบางส่วนของศูนย์การค้าได้ให้องค์กรต่าง ๆ ดำเนินการ ดังนี้

1. ผู้จัดการงานอาคาร / ผู้จัดการงานระบบ มีหน้าที่

- 1) ทำการปิดกั้นพื้นที่บริเวณที่เกิดเพลิงไหม้ และแผนกศิลป์ นำป้ายหรือสติ๊กเกอร์ “ปิดปรับปรุงชั่วคราว” มาติดยังพื้นที่นั้น (กรณีไหม้บางโซน)
- 2) จัดเก็บสิ่งกีดขวางปิดกั้นในบริเวณต่างๆให้เรียบร้อยและใช้งานได้ปกติ
- 3) แผนกงานระบบ และแม่บ้านเติมอากาศบริสุทธิ์ (Fresh air) เข้าพื้นที่ และ เปิดระบบดูดอากาศ (Exhaust system)
- 4) แผนกรักษาความสะอาดทำความสะอาดและร่วมปรับกลิ่นอากาศในพื้นที่
- 5) แผนกงานระบบ ตัดระบบไฟฟ้าในพื้นที่เกิดเหตุ พร้อมเดินระบบไฟฟ้าสำรอง
- 6) ดูแลให้ระบบไฟฟ้า ระบบลิฟต์ ระบบน้ำ ระบบน้ำดับเพลิง และระบบโทรศัพท์ทำงานได้ตามปกติ

- 7) อำนวยความสะดวกด้านการจราจรให้คล่องตัว
- 8) LP จัดเตรียม คน (สปก. และ Fireman) และ อุปกรณ์ เพื่อเผาระวังพื้นที่
- 9) สรุปผลการตรวจสอบอาคารเพื่อส่งมอบให้ผู้บริหารพิจารณาสั่งเปิดบริการต่อไป
2. แผนก HC มีหน้าที่
 - 1) แจ้งให้พนักงานหน่วยงานต่างๆ ทราบเกี่ยวกับ สถานการณ์ และ ควรปฏิบัติตนอย่างไร ทุกระยะ
 - 2) สรุปรายงานจำนวนผู้ได้รับบาดเจ็บ เสียชีวิต และความคืบหน้าการปฏิบัติงานให้ผู้บริหารทราบเป็นระยะ
 - 3) ติดตามความคืบหน้าอาการบาดเจ็บของพนักงานรวมถึงการฟื้นฟูสภาพจิตใจของผู้ประสบเหตุ และญาติพี่น้อง
 - 4) ประสานงานหน่วยงานราชการที่เกี่ยวข้อง เช่น กรมสวัสดิการแรงงาน ประกันสังคม ฯลฯ
 - 5) สำรวจและมอบเงินชดเชยต่าง ๆ ตามสิทธิ์สวัสดิการที่พนักงานพึงได้รับจากบริษัท
3. แผนก TS / Retail มีหน้าที่
 - 1) สำรวจผลกระทบที่เกิดขึ้นกับร้านค้า และลูกค้า เพื่อหาแนวทางในการจัดการ และ การแก้ไข ต่อไป
 - 2) หาพื้นที่ให้ร้านค้าที่ได้รับผลกระทบขายชั่วคราว
 - 3) รายงานการปฏิบัติงานให้ผู้บริหารทราบเป็นระยะ



The online version of this document
is official. All printed versions are
uncontrolled copies.

แผนป้องกันและการปฏิบัติ กรณีก่อวินาศกรรม (วัตถุระเบิด)

แผนป้องกันและการปฏิบัติ กรณีก่อวินาศกรรม (วัตถุระเบิด)

1. การดำเนินการ ก่อนเกิดเหตุวินาศกรรม (วัตถุระเบิด)

1.1 การเตรียมความพร้อม ด้านมาตรการและการจัดการ

เมื่อมีการข่าว ที่ทำให้เชื่อได้ว่า อาจมีการก่อวินาศกรรมขึ้นในบริเวณ หรือ พื้นที่ ที่ศูนย์ตั้งอยู่ ฝ่ายบริหาร จะสั่งการให้ใช้มาตรการเพิ่มเติมจากมาตรการปกติ เพื่อป้องกันเหตุร้ายที่อาจเกิดขึ้นทั้ง การเตรียมด้าน เครื่องมือ / อุปกรณ์ และ การเตรียมด้านตรวจสอบ / ควบคุม ดังนี้

การเตรียม เครื่องมือ / อุปกรณ์

แผนอาคาร และ งานระบบ รับผิดชอบในการเตรียมการ ได้แก่

- เตรียมแผนผังโครงสร้างอาคาร และ ตำแหน่งของเครื่องจักร / ระบบสาธารณูปโภคที่สำคัญ แล้ว กำหนดจุดอ่อน และ จุดที่เป็นพื้นที่เสี่ยงภัย เพื่อเตรียมพร้อมสำหรับใช้ประกอบการวางแผนเตรียมการ
- เตรียมยานอครถยนต์ กระสอบทราย วัสดุลดแรงการทำลายของวัตถุระเบิด ให้พร้อมใช้งาน ตลอดเวลา
- เตรียมอุปกรณ์ปิดกั้นพื้นที่ ให้พร้อมใช้งาน ตลอดเวลา
- เตรียมอุปกรณ์เครื่องมือ สำหรับการตรวจหา เช่น เครื่องตรวจบุคคลแบบมือถือ (Hand Scan Detector), เครื่องตรวจบุคคลแบบเดินผ่าน (Walk Through Detector) เป็นต้น
- เตรียมเครื่องขยายเสียง โทรโข่ง สำหรับแนะนำ และ ประชาสัมพันธ์
- เตรียมเครื่องบันทึกเสียง โทรศัพท์ และ แบบฟอร์มบันทึกการข่มขู่ทางโทรศัพท์

การเตรียม มาตรการตรวจสอบ / ควบคุม

- LP-HOF ทวนมาตรการรักษาความปลอดภัย ตามคำสี (Color Condition) และ สื่อสารให้สาขานำไปปฏิบัติ
- GM / On duty เชิญหน่วยงานที่เกี่ยวข้อง ทั้งภายใน และ ภายนอก (ร้านค้า และ BUs) ประชุมชี้แจงมาตรการรักษาความปลอดภัยตามคำสี
- CS เพิ่มความระมัดระวังในการรับฝากสิ่งของ และ สังเกตผู้ฝากสิ่งของที่นานผิดปกติโดยไม่แจ้งเหตุผล (สำหรับสาขาที่มีการรับฝากของ)
- CS ประชาสัมพันธ์ให้ลูกค้าไม่วางทรัพย์สิน (กระเป๋า / หีบห่อ) ในพื้นที่ส่วนกลาง (ตามข้อความที่กำหนด และ ตามการอนุมัติของ GM)
- LP และ สปก เฝ้าระวังบุคคลต้องสงสัย พฤติกรรมของบุคคล และ สิ่งของต้องสงสัย อย่างต่อเนื่อง หากพบบุคคลต้องสงสัย ต้องติดตามด้วยความระมัดระวัง
- LP ประสานงาน เจ้าหน้าที่ EOD พร้อม สุนัขตำรวจ เข้าประจำการ (ถ้าจำเป็น)
- พนักงานทุกคน สอดส่อง และ ค้นหาวัตถุหรือสิ่งผิดปกติ ในพื้นที่ที่ตนรับผิดชอบอยู่ ทั้งก่อนและ หลังเวลาทำการ โดยเฉพาะในสถานที่ที่ล่อแหลม เสี่ยงต่อการวางวัตถุระเบิด (เช่น โรงภาพยนตร์ ห้องน้ำ สถานที่จัดสินค้าลดราคา สถานที่จัดงาน กิจกรรมบันเทิง สถานที่รับฝากสิ่งของ คลังสินค้า ลานจอดรถ ถังขยะ พื้นที่มุมอับมืดมืด บริเวณที่มีต้นไม้รกทึบ กระถางต้นไม้ ที่ถังขยะ ที่เก็บสิ่งของเหลือใช้ เป็นต้น)
- ทุกหน่วยงาน ทวนสอบมาตรการรักษาความปลอดภัย ได้แก่

- ตรวจสอบระบบ CCTV ให้พร้อมใช้งาน อย่างมีประสิทธิภาพ และ ครอบคลุมทุกพื้นที่
- ตรวจสอบและจัดเตรียม อัตรากำลังคน และ เจ้าหน้าที่ที่จะมาปฏิบัติงาน ให้เหมาะสมกับค่า
สี่
- สังเกต ตรวจสอบ และ ควบคุม การรับ/จ่าย/จัดเก็บ พัสดุหีบห่ออย่างเข้มงวด
- ควบคุมการเปิด – ปิด อาคาร และ รักษาอุณหภูมิอย่างเข้มงวด
- ตรวจสอบรั่วล้อมรอบอาคาร สถานที่ และระบบแสงสว่าง ให้เพียงพอแก่บริเวณต่างๆ
- ตรวจสอบ การปิดใส่กุญแจ ห้องต่างๆเมื่อไม่ได้ใช้งาน
- ตรวจสอบการจัดการ สถานที่จอดรถ ให้เหมาะสม เช่น รถยนต์เข้าออก รถยนต์จอดค้าง
คืน เป็นต้น
- จัดเตรียมหมายเลขโทรศัพท์หน่วยงานราชการ เช่น สถานที่ตำรวจ หน่วยทหาร หน่วยเก็บ
กู้วัตถุระเบิด กู้ชีพกู้ภัย โรงพยาบาล
- จัดเตรียมการฝึกอบรมให้เจ้าหน้าที่ รู้วิธีสังเกต บุคคล พฤติกรรม รถยนต์ จักรยานยนต์
และ วัตถุต้องสงสัย

1.2 การเตรียมความพร้อม ด้านบุคลากร

1.2.1 การฝึกอบรม / การฝึกซ้อมแผน

LP และ แผนกที่เกี่ยวข้องดำเนินการดังนี้

- 1) กำหนดวันฝึกอบรมแผนกอุบัติการณ์ ของหน่วยงานต่างๆ (ทั้งภายในและภายนอก) ที่
เกี่ยวข้อง โดยยึดตามปฏิทินความปลอดภัย จาก HOF เป็นแนวทางในการวางแผน
- 2) นำเสนอรายละเอียดการฝึกซ้อมแผน และ บทบาทหน้าที่ของแต่ละหน่วยงาน ให้ที่ประชุมศูนย์
(GM เป็นประธาน) พิจารณา และ ปรับแก้ตามความเห็นที่ประชุม
- 3) จัดทำแผน และ รายละเอียดการฝึกซ้อม พร้อมหนังสือขออนุมัติการฝึกซ้อม นำเสนอให้ GM
พิจารณาลงนาม
- 4) จัดประชุม ชี้แจงรายละเอียด การฝึกซ้อม ให้ผู้เกี่ยวข้องทั้งหมด ทราบ บทบาท หน้าที่ ที่ต้อง
รับผิดชอบ ทั้งช่วงการเตรียมการ และ ช่วงการฝึกซ้อม
- 5) LP และ ผู้เกี่ยวข้อง เตรียมการให้พร้อมก่อนวันฝึกอบรม เช่น อบรมบุคลากรที่เกี่ยวข้องในวัน
ซ้อมให้เข้าใจบทบาท หรือ จัดซ้อมย่อยให้เกิดความพร้อมในการปฏิบัติ เป็นต้น
- 6) ผู้เกี่ยวข้องทั้งหมด ฝึกซ้อมแผนกอุบัติการณ์ ตามแผน ในวัน เวลา ที่กำหนด
- 7) คณะกรรมการ (HOF) ที่ปรึกษา และ หน่วยงานฝึกอบรม ประเมิน และ สรุป ผลการฝึกซ้อม
- 8) หากไม่ผ่านการประเมิน สาขาจะต้องจัดฝึกซ้อมใหม่ตามที่คณะกรรมการกำหนด
- 9) จัดทำรายงานการฝึกซ้อม ให้คณะกรรมการและผู้บริหารรับทราบ หลังการฝึกซ้อม

1.2.2 การรณรงค์ เกี่ยวกับการก่อวินาศกรรม

LP รับผิดชอบ รณรงค์ ให้ หน่วยงานภายใน และ หน่วยงานภายนอก เพื่อแลกเปลี่ยนข้อมูล ข่าวสาร
และ

- ทราบถึง ลักษณะการเกิดเหตุก่อวินาศกรรม และ ข้อควรระวัง

- แนะนำ ช่องทาง การแจ้งเหตุ และ แนวทาง วิธีการปฏิบัติที่ถูกต้อง เมื่อพบบุคคล และ วัตถุต้องสงสัย
- การปฏิบัติตัวเพื่อความปลอดภัย หากเกิดเหตุ

2. การดำเนินการ ขณะเกิดเหตุวินาศกรรม (วัตถุระเบิด)

เมื่อเกิดเหตุวินาศกรรม (วัตถุระเบิด) ให้ควบคุมและดำเนินการตาม ขั้นตอนการปฏิบัติ เมื่อเกิดเหตุวินาศกรรม (วัตถุระเบิด) (กรณีเหตุการณ์ฉุกเฉิน) (รายละเอียดหน้า 33-34) และหากเหตุการณ์รุนแรง เกิดการระเบิดขึ้น ให้ปฏิบัติตาม ขั้นตอนการปฏิบัติงาน เมื่อเกิดเหตุวินาศกรรม (วัตถุระเบิด) (กรณีเหตุการณ์วิกฤต) ซึ่งมีขั้นตอนปฏิบัติงานย่อย ได้แก่

- อพยพ ตามขั้นตอนการปฏิบัติเรื่อง การอพยพบุคคลออกจากพื้นที่ (รายละเอียดหน้า 71)
- ปิดศูนย์ ตามขั้นตอนการปฏิบัติเรื่อง การปิดศูนย์ (รายละเอียดหน้า 72)
- บรรเทาทุกข์ ตามขั้นตอนการปฏิบัติเรื่อง การบรรเทาทุกข์ (รายละเอียดหน้า 73)



ขั้นตอนการปฏิบัติ เมื่อเกิดเหตุวินาศกรรม (วัตถุระเบิด) (กรณีเหตุการณ์วิกฤต)



3. การดำเนินการ หลังเกิดเหตุวินาศกรรม (วัตถุระเบิด)

ภายหลังเกิดเหตุวินาศกรรม (วัตถุระเบิด) (เพลิงที่เกิดขึ้นจากการระเบิดได้รับการจัดการจนอยู่ในการควบคุมแล้ว) หน่วยงานต่าง ๆ มีหน้าที่ ในการซ่อมแซม และ ฟื้นฟู สิ่งเสียหายให้กลับคืนสู่สภาพปกติ ดังนี้

1. ผู้จัดการอาคาร / งานระบบ มีหน้าที่

- 1) แจ้งผู้บริหาร (GM หรือ On duty) ว่าสามารถควบคุมสถานการณ์ได้แล้ว
- 2) จัดเจ้าหน้าที่ (LP สปก เจ้าหน้าที่ EOD) ฝ้าระวังพื้นที่เกิดเหตุ เพื่อป้องกันการเกิดเหตุซ้ำซ้อน
- 3) ปิดประตูเข้า – ออก และกักตุนดูแลต่อไปจนกว่าจะได้รับคำสั่ง
- 4) ตรวจสอบ ประเมินความเสียหาย ที่เกิดขึ้น พร้อมรักษาสถานที่เกิดเหตุ และวัตถุพยาน
- 5) รวบรวม ข้อมูล เอกสาร หลักฐาน เพื่อประสานงานประกันภัยของศูนย์
- 6) อำนวยความสะดวกแก่เจ้าหน้าที่ตำรวจท้องที่ และ กองพิสูจน์หลักฐาน โดยผ่านการอนุมัติของ GM เพื่อรวบรวมพยานหลักฐานจากที่เกิดเหตุ และ สืบสวนที่มาของเหตุการณ์
- 7) ห้ามมิให้ผู้ใดในหน่วยงานให้ข่าวกับสื่อมวลชน
- 8) ร่วมกับ LP-HOF ตรวจสอบหาสาเหตุ และ แนวทางป้องกัน
- 9) รายงานการปฏิบัติงานให้ผู้บริหารทราบเป็นระยะ
- 10) LP บันทึก Incident ในระบบ (ภายใน 24 ชม. หลังเกิดเหตุ)

2. แผนกบุคคล มีหน้าที่

- 1) สื่อสารให้พนักงานหน่วยงานต่างๆ ทราบ สถานการณ์ และ การปฏิบัติตนที่เหมาะสมทุกระยะ
- 2) รายงานการปฏิบัติงานให้ผู้บริหารทราบเป็นระยะ

3. แผนก MKT มีหน้าที่

- 1) ประชาสัมพันธ์ และ แจ้งให้ หน่วยงานที่เกี่ยวข้องทราบว่า เหตุการณ์สงบแล้ว
- 2) สนับสนุนการบันทึกภาพ ผลิตสื่อ ทำป้าย และ สติกเกอร์ ในการสื่อสาร และ ปิดกั้นพื้นที่ชั่วคราวหรือปรับปรุงพื้นที่
- 3) ให้ข่าวแก่สื่อมวลชน และ สาธารณชน ในช่องทางต่างๆ (ตามคำสั่งของผู้บริหาร)
- 4) รายงานการปฏิบัติงานให้ผู้บริหารทราบเป็นระยะ

4. แผนก TS / Retail / ศูนย์อาหาร มีหน้าที่

- 1) ประชาสัมพันธ์ และ แจ้งให้ ร้านค้า / BUs ทราบว่า เหตุการณ์สงบแล้ว รวมทั้งให้ข้อมูลที่ถูกต้อง เพื่อป้องกันการตื่นตระหนกเกินกว่าเหตุ
- 2) สำรวจผลกระทบที่เกิดขึ้นกับร้านค้า / BUs เพื่อหาแนวทางในการจัดการ และ การแก้ไข ต่อไป
- 3) รายงานการปฏิบัติงานให้ผู้บริหารทราบเป็นระยะ

5. แผนก จัดซื้อ มีหน้าที่

- 1) เร่งรัดการจัดซื้อ จัดจ้าง ให้ได้วัสดุ อุปกรณ์ เสบียงอาหาร เครื่องดื่ม และ กำลังคน ต่างๆ โดยด่วนตามคำสั่งของผู้บริหาร
- 2) รายงานการปฏิบัติงานให้ผู้บริหารทราบเป็นระยะ

6. แผนกบัญชี / การเงิน มีหน้าที่

- 1) จัดเตรียมเงินสำรองจ่าย ให้หน่วยงานต่างๆ ตามการอนุมัติของผู้บริหาร
- 2) สรุปรวมค่าใช้จ่ายอื่นๆ ที่เกิดขึ้นทั้งหมด รายงานให้ผู้บริหารทราบ

7. ฝ่ายกฎหมาย (นิติกร) มีหน้าที่

- 1) ให้คำแนะนำ แนวทางปฏิบัติที่เหมาะสม (เรื่องที่เกี่ยวข้องกับกฎหมาย) ให้ผู้บริหาร และ หน่วยงานที่รับผิดชอบ ในการประสานกับตำรวจท้องที่ ตำรวจพิสูจน์หลักฐาน บริษัทประกันภัย และ สื่อมวลชน
- 2) เป็นตัวแทนบริษัท ดำเนินการเกี่ยวกับคดีความที่เกิดขึ้น

8. ผู้บริหาร (GM / On duty) มีหน้าที่

- 1) ประชุม ประมวลผล เพื่อระบุ ข้อสันนิษฐานของการเกิดเหตุ
- 2) แจ้งสถานการณ์สืบหน้าให้แผนก MKT และ PR-HOF ทราบเพื่อการให้ข่าวที่ถูกต้อง
- 3) มอบหมายให้หน่วยงานต่างๆ เสนอแนวทางซ่อมแซม แก้ไข พื้นฟู อาคาร สถานที่ และ อุปกรณ์ ที่เสียหาย ของหน่วยงานตนเองให้กลับคืนสู่สภาพเดิมมากที่สุด
- 4) ดำเนินการอย่างอื่นที่จำเป็น ให้ทุกอย่างกลับคืนสู่สภาพก่อนเกิดเหตุให้เรียบร้อย และ รวดเร็วที่สุด
- 5) ประสานงานกับฝ่ายกฎหมาย และ ประกันภัยที่เกี่ยวข้อง
- 6) รายงานให้ฝ่ายบริหารทราบถึงรายละเอียด ได้แก่ ความเสียหาย ข้อสันนิษฐานสาเหตุ การบรรเทาทุกข์ เป็นต้น แล้วจัดทำรายงานสรุป เสนอให้ผู้บังคับบัญชาระดับสูง พร้อมเขียนให้ทุกหน่วยงานทราบ เพื่อศึกษาหาแนวทาง ป้องกันต่อไป

หากภายหลังเกิดเหตุวินาศกรรม (วัตถุระเบิด) ผู้บริหารประเมินสถานการณ์แล้ว และ เห็นว่าสามารถเปิดให้บริการบางส่วนของคุณ์การค้าได้ให้หน่วยงานต่างๆดำเนินการ ดังนี้

1. ผู้จัดการอาคาร / งานระบบ มีหน้าที่

- 1) ทำการปิดกั้นพื้นที่ที่เกิดเหตุ และแผนกศิลป์ นำป้ายหรือสติ๊กเกอร์ “ปิดปรับปรุงชั่วคราว” มาติดยังพื้นที่นั้น
- 2) จัดเก็บสิ่งกีดขวางปิดกั้นในบริเวณต่างๆให้เรียบร้อยและใช้งานได้ปกติ
- 3) แผนกงานระบบ และแม่บ้านเติมอากาศบริสุทธิ์ (Fresh air) เข้าพื้นที่ และ เปิดระบบดูดอากาศ (Exhaust system)
- 4) แผนกงานระบบ ตัดระบบไฟฟ้าในพื้นที่เกิดเหตุ พร้อมเดินระบบไฟฟ้าสำรอง
- 5) ดูแลให้ระบบไฟฟ้า ระบบลิฟต์ ระบบน้ำ ระบบน้ำดับเพลิง และระบบโทรศัพท์ทำงานได้ตามปกติ
- 6) อำนวยความสะดวกด้านการจราจรให้คล่องตัว
- 7) LP จัดเตรียม คน (สปก. และ Fireman) และ อุปกรณ์ เพื่อเผาระวังพื้นที่

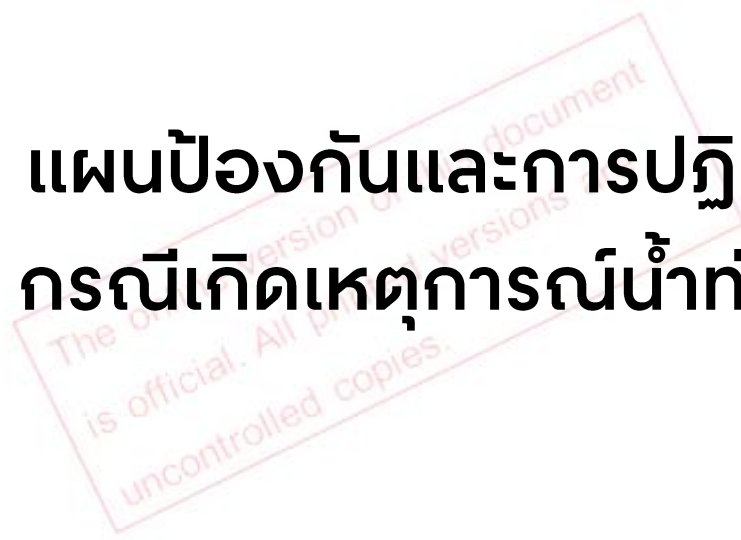
2. แผนก HC มีหน้าที่

- 1) แจ้งให้พนักงานหน่วยงานต่างๆ ทราบเกี่ยวกับ สถานการณ์ และ ควรปฏิบัติตนอย่างไรทุกระยะ

3. แผนก TS / Retail มีหน้าที่

- 1) สำรวจผลกระทบที่เกิดขึ้นกับร้านค้า / BUs เพื่อหาแนวทางในการจัดการ และ การแก้ไข ต่อไป
- 2) หาพื้นที่ให้ร้านค้าที่ได้รับผลกระทบขายชั่วคราว
- 3) รายงานการปฏิบัติงานให้ผู้บริหารทราบเป็นระยะ

แผนป้องกันและการปฏิบัติ กรณีเกิดเหตุการณ์น้ำท่วม



แผนป้องกันและการปฏิบัติ กรณีเกิดเหตุการณ์น้ำท่วม

1. การดำเนินการ ก่อนเกิดเหตุการณ์น้ำท่วม

1.1 การเตรียมความพร้อม ด้านมาตรการและการจัดการ

เมื่อมีสถานการณ์ ที่ทำให้เชื่อได้ว่า อาจมีเหตุการณ์น้ำท่วมในบริเวณ หรือ พื้นที่ศูนย์การค้า ฝ่ายบริหาร จะสั่งการให้ใช้มาตรการ เฝ้าระวัง ป้องกัน และ เตรียมการ รองรับเหตุการณ์น้ำท่วมที่อาจเกิดขึ้น ดังนี้

มาตรการเฝ้าระวังน้ำท่วม

- ติดตามข่าวสาร จากกรมอุตุนิยมวิทยา หรือ กรมอุทกศาสตร์ กองทัพเรือ
- สำรวจพื้นที่ที่ใช้สำหรับการเฝ้าระวัง
 - พื้นที่กำหนดไว้เป็นจุดเฝ้าสังเกต ระดับน้ำ
 - พื้นที่จุดตั้งเครื่องแจ้งเหตุอัตโนมัติ
- ติดตั้ง ทำเครื่องหมายบอกถึงระดับน้ำ ที่จะต้องเฝ้าระวังเป็นพิเศษ และจุดที่จะต้องเตือนภัยเพื่อดำเนินการตามแผนเผชิญเหตุ ซึ่งกำหนดให้คนเป็นผู้เฝ้าระวัง เพื่อแจ้งเหตุ
- ติดตั้ง อุปกรณ์เครื่องมือแจ้งเหตุอัตโนมัติ เช่น Water Auto Sensor , CCTV. ตามจุดต่างๆที่กำหนดไว้ เพื่อเตือนภัยให้หน่วยงานที่เกี่ยวข้อง ดำเนินการตามแผนเผชิญเหตุ

มาตรการป้องกันน้ำท่วม

- มอบหมายหน้าที่ ขอบข่ายความรับผิดชอบให้กับบุคลากรที่เกี่ยวข้อง และกำหนดอัตรากำลังพลให้เพียงพอต่อการปฏิบัติงาน
- สำรวจพื้นที่ที่มีความเสี่ยงสูงต่อการเกิดน้ำท่วม ได้แก่
 - พื้นที่มีระดับต่ำ เช่น พื้นที่ชั้นใต้ดิน
 - พื้นที่จะมีน้ำไหลเข้า
 - พื้นที่แนวท่อระบายน้ำ
 - พื้นที่จุดปลายท่อปล่อยออกของท่อระบายน้ำจากศูนย์การค้า
 - พื้นที่จุดปลายท่อปล่อยออกของรางระบายน้ำฝนจากหลังคา
- สำรวจพื้นที่ที่จะใช้วางมาตรการป้องกันน้ำท่วม
 - พื้นที่จุดตั้งกองอำนวยความสะดวก เพื่อประสานงาน
 - พื้นที่จุดสำรวจวางกองหินคลุก กระสอบทราย ปูน ไม้โครง ค้ายัน
 - พื้นที่จุดตั้งวางแนว กระสอบทราย หินคลุก เพื่อเป็นกำแพงบังกั้นน้ำ
 - พื้นที่จุดติดตั้งเครื่องสูบน้ำ บิมน้ำ เครื่องสูบลอน
- จัดเตรียม เครื่องจักร อุปกรณ์ วัสดุ สิ่งของ ที่ต้องใช้สำหรับการป้องกันน้ำท่วม
 - แผนผัง แสดงโครงสร้างอาคาร งานระบบ และบริเวณโดยรอบ รวมถึงเส้นทางจราจร
 - ทรายหยาบ หินคลุก กระสอบทราย ผ้าใบ ปริมาณที่เพียงพอ
 - ตรวจสอบการทำงานของบิมน้ำ เครื่องสูบน้ำ เครื่องปั่นไฟ ให้สามารถทำงานได้อย่างเต็มประสิทธิภาพ
 - หาข้อมูล สถานที่ หรือ หน่วยงาน ที่สามารถให้ยืม / ให้เช่า / จัดซื้อ เครื่องสูบน้ำ บิมน้ำ เครื่องสูบลอน เพิ่มเติม
 - จัดหาน้ำมันสำรองเพื่อใช้กับเครื่องสูบน้ำ เครื่องปั่นไฟฟ้า ยานพาหนะ ให้เพียงพอ

- จัดเตรียมอุปกรณ์ ในการอำนวยความสะดวกต่อการทำงาน เช่น ไฟฉาย ถ่านไฟฉาย รองเท้าบูท เสื้อกันฝน เสื้อสะท้อนแสง ถุงมือ หมวก นกหวีด เชือก เครื่องแปลงเสียง วิทยุสื่อสาร ก่อส่งน้ำ เรือ (ถ้ามี) อุปกรณ์ทำลายสิ่งกีดขวาง ฯลฯ
- เตรียมการ เพื่อการป้องกันน้ำท่วม
 - สร้างสัมพันธภาพที่ดีกับเครือข่ายหน่วยงานที่มีเครื่องมือจักรกล อุปกรณ์กู้ภัย ต่างๆ เช่น สำนักระบายน้ำ , สำนักงานเขต ,เทศบาล, กรมป้องกันและบรรเทาสาธารณภัย ฯลฯ
 - ขุดลอก ก่อรางระบายน้ำ บริเวณรอบศูนย์การค้า
 - ติดตั้งประตูกันน้ำ บริเวณปลายท่อระบายน้ำออกจากศูนย์การค้า เพื่อป้องกันน้ำไหลย้อนกลับเข้ามาในศูนย์
 - ติดตั้งท่อรางระบายน้ำฝนจากหลังคาไม่ให้ไหลเข้าสู่ระบบระบายน้ำของพื้นที่ศูนย์การค้า (ขณะที่มีฝนตกในเวลานั้น)
 - ติดตั้งเครื่องสูบน้ำ ฯลฯ
- สร้างแนวป้องกันน้ำท่วม
 - ตั้งวางแนว กระสอบทราย หินคลุก เพื่อใช้เป็นกำแพงบังกันน้ำ ในจุดที่คาดว่าจะมีน้ำไหลเข้าในพื้นที่ย่อยของศูนย์การค้า
 - สร้างกำแพงคอนกรีตแบบถาวร เพื่อใช้เป็นกำแพงกันน้ำ ในจุดที่คาดว่าจะมีน้ำไหลเข้าในพื้นที่ย่อยของศูนย์การค้า

มาตรการรองรับเหตุน้ำท่วม

- สำรวจพื้นที่สำหรับการรองรับความเสียหาย
 - พื้นที่ที่ต้องตัดกระแสไฟฟ้า หรือย้ายอุปกรณ์
 - พื้นที่ต้องมีการขนย้าย ทรัพย์สิน วัสดุอุปกรณ์
 - พื้นที่จุดสำรวจพักวาง วัสดุ สิ่งของที่เคลื่อนย้ายออกมาจากพื้นที่น้ำท่วม
- ดำเนินการเพื่อการรองรับเหตุ
 - กำหนดลำดับการขนย้าย ทรัพย์สิน วัสดุ อุปกรณ์ และดำเนินการในเรื่องอื่นๆ
 - จัดเตรียม ยานพาหนะ เพื่อใช้ในการขนย้าย ทรัพย์สิน วัสดุ อุปกรณ์ ฯลฯ
 - จัดเตรียมเส้นทางเข้า-ออกศูนย์

1.2 การเตรียมความพร้อม ด้านบุคลากร

ผู้จัดการทั่วไปศูนย์การค้า รับผิดชอบ ให้มีการอบรม หรือส่งเจ้าหน้าที่แผนกต่างๆ ที่เกี่ยวข้อง เข้าอบรม เบื้องต้น เกี่ยวกับการป้องกัน และ การปฏิบัติ กรณีเกิดเหตุการณ์น้ำท่วม โดย

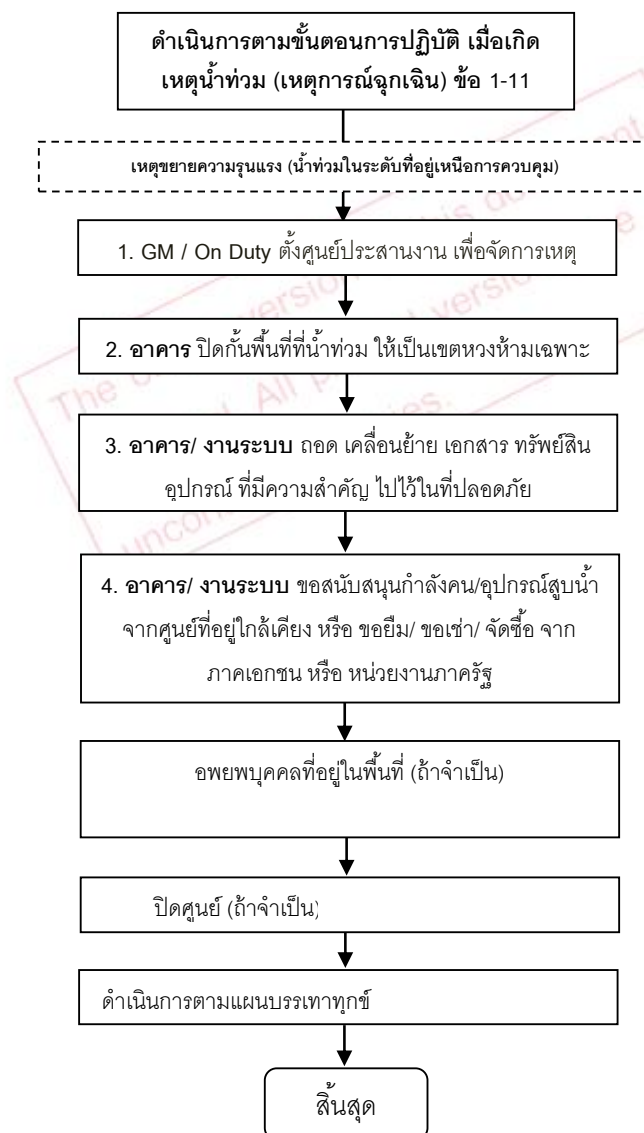
- ชักซ้อมทำความเข้าใจ กับบุคลากรที่เกี่ยวข้องให้ทราบถึงบทบาท และ หน้าที่
- ชักซ้อมการเตรียมการ เช่น วิธีการวางกระสอบทราย, การปิด-เปิดประตูน้ำ เป็นต้น
- ทบทวน มาตรการ สำรวจ พื้นที่ และ วิธีปฏิบัติ เพื่อป้องกัน และ รองรับ เหตุน้ำท่วม ในศูนย์การค้า

2. การดำเนินการ ขณะเกิดเหตุการณ์น้ำท่วม

เมื่อเกิดเหตุการณ์น้ำท่วม ให้ดำเนินการตาม ขั้นตอนการปฏิบัติ เมื่อเกิดเหตุน้ำท่วม (กรณีเหตุการณ์ฉุกเฉิน) (รายละเอียดหน้า 36-37) และหากเหตุการณ์มีความรุนแรงเพิ่มขึ้น (ท่วมพ้นแนวป้องกันที่วางไว้) ให้ปฏิบัติตาม ขั้นตอนการปฏิบัติงาน เมื่อเกิดเหตุการณ์น้ำท่วม (กรณีเหตุการณ์วิกฤต) ซึ่งมีขั้นตอนปฏิบัติงานย่อย ได้แก่

- อพยพ ตามขั้นตอนการปฏิบัติเรื่อง การอพยพบุคคลออกจากพื้นที่ (รายละเอียดหน้า 71)
- ปิดศูนย์ ตามขั้นตอนการปฏิบัติเรื่อง การปิดศูนย์ (รายละเอียดหน้า 72)
- บรรเทาทุกข์ ตามขั้นตอนการปฏิบัติเรื่อง การบรรเทาทุกข์ (รายละเอียดหน้า 73)

ขั้นตอนการปฏิบัติ เมื่อเกิดเหตุการณ์น้ำท่วม (กรณีเหตุการณ์วิกฤต)



3. การดำเนินการ หลังเกิดเหตุการณ์น้ำท่วม

ภายหลังเกิดเหตุน้ำท่วม (ระดับน้ำลดลงจนอยู่ในระดับปกติ) หน่วยงานต่าง ๆ มีหน้าที่ ในการซ่อมแซม และ พื้นฟู สิ่งที่เสียหายให้กลับคืนสู่สภาพปกติ ดังนี้

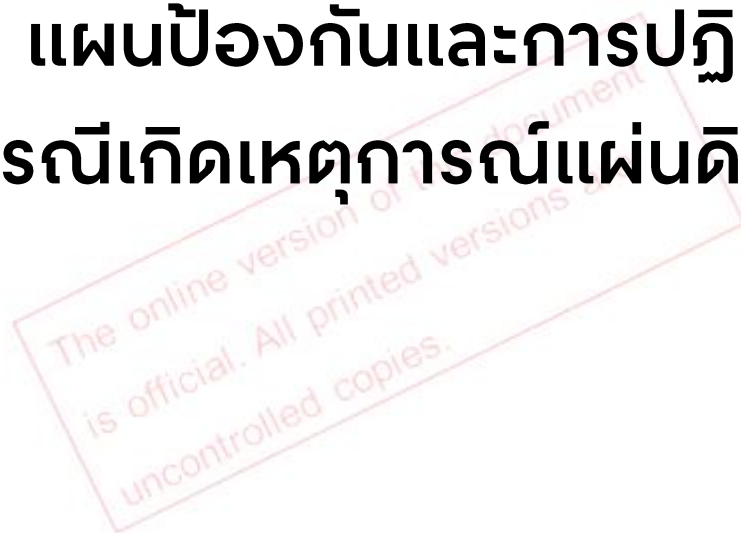
1. ผู้จัดการงานอาคาร / ผู้จัดการงานระบบ มีหน้าที่
 - 1) สำรวจความเสียหายจากน้ำท่วม
 - 2) แจ้งสถานการณ์คืบหน้าให้ผู้บริหารทราบ
 - 3) แจ้งสถานการณ์คืบหน้าให้แผนก MKT, TS / Retail ทราบเพื่อการให้ข่าวที่ถูกต้อง
 - 4) ปิดประตูเข้า – ออก และกำกับดูแลต่อไปจนกว่าจะได้รับคำสั่ง
 - 5) ดูแลอุปกรณ์ป้องกันน้ำท่วมให้อยู่ในสภาพเรียบร้อย และ พร้อมใช้
 - 6) รวบรวม ข้อมูล เอกสาร หลักฐาน เพื่อประสานงานประกันภัยของศูนย์
 - 7) รายงานการปฏิบัติงานให้ผู้บริหารทราบเป็นระยะ
 - 8) LP บันทึก Incident ในระบบ (ภายใน 24 ชม. หลังเกิดเหตุ)
2. แผนก MKT มีหน้าที่
 - 1) ประชาสัมพันธ์ และ แจ้งให้ หน่วยงานที่เกี่ยวข้องทราบว่า อยู่ในสถานการณ์ปกติแล้ว
 - 2) ให้ข่าวแก่สื่อมวลชน และ สาธารณชน ในช่องทางต่างๆ (ตามคำสั่งของผู้บริหาร)
 - 3) รายงานการปฏิบัติงานให้ผู้บริหารทราบเป็นระยะ
3. แผนก TS / Retail / ศูนย์อาหาร มีหน้าที่
 - 1) ประชาสัมพันธ์ และ แจ้งให้ ร้านค้า / BUs ทราบว่า น้ำท่วมได้ลดระดับสู่ภาวะปกติแล้ว รวมทั้งให้ ข้อมูลที่ถูกต้อง เพื่อป้องกันการตื่นตระหนกเกินกว่าเหตุ
 - 2) สำรวจผลกระทบที่เกิดขึ้นกับร้านค้า / BUs และ ชุมชนรอบข้าง เพื่อหาแนวทางในการจัดการ และการแก้ไข ต่อไป
 - 3) รายงานการปฏิบัติงานให้ผู้บริหารทราบเป็นระยะ
4. แผนก จัดซื้อ มีหน้าที่
 - 1) เร่งรัดการจัดซื้อ จัดจ้าง ให้ได้วัสดุ อุปกรณ์ และ กำลังคน ต่างๆ โดยด่วน ตามคำสั่งของผู้บริหาร
 - 2) รายงานการปฏิบัติงานให้ผู้บริหารทราบเป็นระยะ
5. แผนกบัญชี / การเงิน มีหน้าที่
 - 1) จัดเตรียมเงินสำรองจ่าย ให้หน่วยงานต่างๆ ตามการอนุมัติของผู้บริหาร
 - 2) สรุปรวมค่าใช้จ่ายอื่นๆ ที่เกิดขึ้นทั้งหมด รายงานให้ผู้บริหารทราบ
 - 3) รายงานการปฏิบัติงานให้ผู้บริหารทราบเป็นระยะ
6. ฝ่ายกฎหมาย (นิติกร) มีหน้าที่
 - 1) ให้คำแนะนำ แนวทางปฏิบัติที่เหมาะสม (เรื่องที่เกี่ยวข้องกับกฎหมาย) ให้ผู้บริหาร และ หน่วยงานที่รับผิดชอบ ในการประสานกับตำรวจท้องที่ ตำรวจพิสูจน์หลักฐาน บริษัทประกันภัย และ สื่อมวลชน
 - 2) เป็นตัวแทนบริษัท ดำเนินการเกี่ยวกับคดีความที่เกิดขึ้น
7. ผู้บริหาร มีหน้าที่
 - 1) ประชุม ประมวลผล เพื่อระบุ ความเสียหายและมาตรการดำเนินการ
 - 2) มอบหมายให้หน่วยงานต่างๆ เสนอแนวทางซ่อมแซม แก้ไข พื้นฟู อาคาร สถานที่ และ อุปกรณ์ ที่เสียหาย ของหน่วยงานตนเองให้กลับคืนสู่สภาพเดิมมากที่สุด
 - 3) ดำเนินการอย่างอื่นที่จำเป็น ให้ทุกอย่างกลับคืนสู่สภาพก่อนเกิดเหตุให้เรียบร้อย และ รวดเร็วที่สุด

- 4) ประสานงานกับฝ่ายกฎหมาย และ ประกันภัยที่เกี่ยวข้อง
- 5) รายงานให้ฝ่ายบริหารทราบถึงรายละเอียด ได้แก่ ความเสียหาย ข้อสันนิษฐานสาเหตุ การบรรเทาทุกข์ เป็นต้น แล้วจัดทำรายงานสรุป เสนอให้ผู้บังคับบัญชาระดับสูง พร้อมเวียนให้ทุกหน่วยงานทราบ เพื่อศึกษาหาแนวทาง ป้องกันต่อไป

หากภายหลังเกิดเหตุนี้แล้ว ผู้บริหารประเมินสถานการณ์แล้ว และ เห็นว่าสามารถเปิดให้บริการ บางส่วนของศูนย์การค้าได้ให้หน่วยงานต่างๆดำเนินการ ดังนี้

1. ผู้จัดการอาคาร / งานระบบ มีหน้าที่
 - 1) จัดเตรียมระบบอำนวยความสะดวกสบาย และความปลอดภัย เช่น แสงสว่าง
 - 2) สปรก.ทำการตรวจสอบ ช่อง ฐ ที่อาจเป็นทางเข้า-ออก ของสัตว์มีพิษ และทำการแก้ไข
 - 3) จัดเก็บสิ่งกีดขวางปิดกั้นในบริเวณต่างๆให้เรียบร้อยและใช้งานได้ปกติ
 - 4) งานระบบ ตรวจสอบ ปลั๊กไฟ สายไฟ และระบบไฟ ที่อาจโดนน้ำ และทำการแก้ไข
 - 5) ดูแลให้ระบบไฟฟ้า ระบบลิฟต์ ระบบน้ำ และระบบโทรศัพท์ทำงานได้ตามปกติ
 - 6) อำนวยความสะดวกด้านการจราจรให้คล่องตัว
2. แผนก HC มีหน้าที่
แจ้งให้พนักงานหน่วยงานต่างๆ ทราบเกี่ยวกับ สถานการณ์ และ ข้อควรปฏิบัติตนทุกระยะ
3. แผนก TS / Retail มีหน้าที่
 - 1) สำรวจผลกระทบที่เกิดขึ้นกับร้านค้า BU และคู่ค้า เพื่อหาแนวทางในการจัดการ และ การแก้ไข ต่อไป
 - 2) หาพื้นที่ให้ร้านค้าที่ได้รับผลกระทบขายชั่วคราว
 - 3) รายงานการปฏิบัติงานให้ผู้บริหารทราบเป็นระยะ
4. แผนก Admin
จัดรถรับส่ง อำนวยความสะดวกแก่ลูกค้า พนักงาน และร้านค้า

แผนป้องกันและการปฏิบัติ กรณีเกิดเหตุการณ์แผ่นดินไหว



แผนป้องกันและการปฏิบัติ กรณีเกิดเหตุการณ์แผ่นดินไหว

1. การดำเนินการ ก่อนเกิดเหตุการณ์แผ่นดินไหว

1.1 การเตรียมความพร้อม ด้านมาตรการและการจัดการ

- 1) พูกยึด ติดตรึง อุปกรณ์ เครื่องมือ เครื่องใช้ ให้แน่น ติดกับผนัง ฝ้า เพดาน ของตัวอาคาร
- 2) อพยพสิ่งของหนักบนชั้น หรือหิ้งสูงๆ เมื่อแผ่นดินไหวอาจตกลงมาเป็นอันตรายได้
- 3) สำรวจ และ ตรวจสอบ ความแข็งแรง ของโครงสร้างอาคาร และ สิ่งปลูกสร้างอย่างต่อเนื่อง ตามมาตรฐานความปลอดภัย
- 4) สำรวจตำแหน่งของวาล์ว ปิดน้ำ ปิดแก๊ส ตู้เมนไฟฟ้า เพื่อสื่อสารให้พนักงานในแผนกทราบ เพื่อปิดระบบ เมื่อเกิดเหตุ
- 5) เตรียมอุปกรณ์ช่วยเหลือ และ อำนวยความสะดวก เมื่อเกิดเหตุ เช่น กระเป๋า ยา ใว้ฉาย นกหวีด ฯลฯ จัดเก็บไว้ในพื้นที่ทำงาน และ แจ้ง ให้ทุกคนในแผนกทราบ
- 6) กำหนดเส้นทางที่ปลอดภัย และ กำหนดจุดรวมพล ในการอพยพหากเกิดเหตุ
- 7) ประสานงาน ติดตามข่าวสาร จากศูนย์เตือนภัยพิบัติแห่งชาติ และหน่วยงานที่เกี่ยวข้อง
- 8) คปอ.ประจำสาขา สำรวจ ตรวจสอบพื้นที่ ที่มีความเสี่ยง และควบคุมให้มีการปรับปรุงแก้ไข

1.2 การเตรียมความพร้อม ด้านบุคลากร

ผู้จัดการทั่วไปศูนย์การค้า รับผิดชอบ ให้มีการอบรม หรือส่งเจ้าหน้าที่แผนกต่างๆ ที่เกี่ยวข้อง เข้าอบรม เบื้องต้นเกี่ยวกับการปฏิบัติตน กรณีเกิดเหตุการณ์แผ่นดินไหว และ ฝึกซ้อมแผน โดย

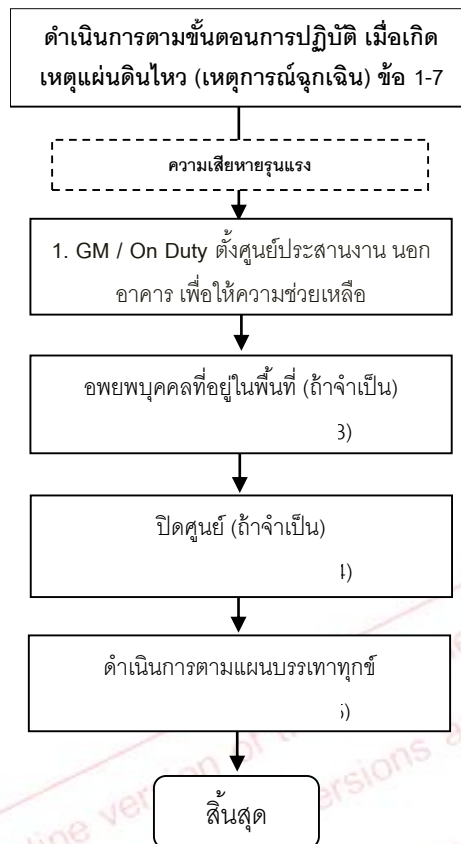
- ชักซ้อมทำความเข้าใจ กับบุคลากรที่เกี่ยวข้องให้ทราบถึงบทบาท และ หน้าที่
- ฝึกซ้อมแผนปฏิบัติ กรณีเกิดเหตุแผ่นดินไหว

2. การดำเนินการ ขณะเกิดเหตุการณ์แผ่นดินไหว

เมื่อเกิดเหตุการณ์แผ่นดินไหว ให้ดำเนินการตาม ขั้นตอนการปฏิบัติ เมื่อเกิดเหตุแผ่นดินไหว (กรณีเหตุการณ์ฉุกเฉิน) (รายละเอียดหน้า 38) และหากเหตุการณ์ก่อให้เกิดความเสียหายรุนแรง ให้ปฏิบัติตาม ขั้นตอนการปฏิบัติงาน เมื่อเกิดเหตุการณ์แผ่นดินไหว (กรณีเหตุการณ์วิกฤต) ซึ่งมีขั้นตอนปฏิบัติงานย่อย ได้แก่

- อพยพ ตามขั้นตอนการปฏิบัติเรื่อง การอพยพบุคคลออกจากพื้นที่ (รายละเอียดหน้า 71)
- ปิดศูนย์ ตามขั้นตอนการปฏิบัติเรื่อง การปิดศูนย์ (รายละเอียดหน้า 72)
- บรรเทาทุกข์ ตามขั้นตอนการปฏิบัติเรื่อง การบรรเทาทุกข์ (รายละเอียดหน้า 73)

ขั้นตอนการปฏิบัติ เมื่อเกิดเหตุแผ่นดินไหว (กรณีเหตุการณ์วิกฤต)



และเพื่อความปลอดภัยของบุคลากรทุกคน ให้ปฏิบัติตามดังนี้

- อย่างตื่นตกใจ พยายามควบคุมสติ อยู่อย่างสงบระหว่างเกิดเหตุ ถ้าอยู่ในอาคาร ให้อยู่ใน บริเวณที่ปลอดภัย ถ้าหากอยู่นอกอาคาร ห้ามเข้ามาในบริเวณตัวอาคาร (เพราะผู้ที่วิ่ง เข้า-ออก อาจได้รับบาดเจ็บ เนื่องจากสิ่งของตกหล่นใส่)
- ถ้าอยู่ในอาคาร ให้ยืนหรือหมอบในส่วนของอาคารที่มีโครงสร้างแข็งแรง สามารถรับน้ำหนักได้มาก และให้อยู่ห่างจากประตู ระเบียง และหน้าต่าง
- ถ้าอยู่ในอาคารสูง เมื่อเหตุการณ์สงบ ให้รีบออกจากอาคารโดยเร็ว และให้ออกห่างจากสิ่งของที่อาจล้มทับได้
- ถ้าอยู่ในที่โล่งแจ้ง ให้อยู่ห่างจากเสาไฟฟ้า ป้ายโฆษณา และสิ่งห้อยแขวนต่างๆ ที่อาจตกหล่นใส่ได้
- ถ้ากำลังขับรถในลานจอด ให้หยุดรถและอยู่ภายในรถ จนกว่าการสั่นสะเทือนจะหยุด
- อย่าทำให้เกิดประกายไฟ เพราะอาจจะมีแก๊สรั่วไหล อยู่ในบริเวณนั้นได้
- ห้ามใช้ลิฟท์โดยเด็ดขาด ขณะเกิดแผ่นดินไหว

3. การดำเนินการ หลังเกิดเหตุการณ์แผ่นดินไหว

ภายหลังเกิดเหตุแผ่นดินไหว (สถานการณ์อยู่ในการควบคุม) หน่วยงานต่าง ๆ มีหน้าที่ ในการซ่อมแซม และ พินิจ สิ่งที่เสียหายให้กลับคืนสู่สภาพปกติ ดังนี้

1. ผู้จัดการงานอาคาร / ผู้จัดการงานระบบ มีหน้าที่
 - 1) สำนวความเสียหายจากแผ่นดินไหว
 - 2) แจ้งสถานการณ์คืบหน้าให้ผู้บริหารทราบ
 - 3) แจ้งสถานการณ์คืบหน้าให้แผนก MKT, TS/Retail ทราบเพื่อการให้ข่าวที่ถูกต้อง
 - 4) ปิดประตูเข้า – ออก และกำกับดูแลต่อไปจนกว่าจะได้รับคำสั่ง
 - 5) ประสานงานหน่วยงานโยธาในท้องที่เพื่อสำรวจโครงสร้างอาคาร
 - 6) รวบรวม ข้อมูล เอกสาร หลักฐาน เพื่อประสานงานประกันภัยของศูนย์
 - 7) LP บันทึก Incident ในระบบ (ภายใน 24 ชม. หลังเกิดเหตุ)
2. แผนก MKT มีหน้าที่
 - 1) ประชาสัมพันธ์ และ แจ้งให้ หน่วยงานที่เกี่ยวข้องทราบว่า อยู่ในสถานการณ์ปกติแล้ว
 - 2) ให้ข่าวแก่สื่อมวลชน และ สาธารณชน (ตามคำสั่งของผู้บริหาร)
 - 3) รายงานการปฏิบัติงานให้ผู้บริหารทราบเป็นระยะ
3. แผนก TS / Retail มีหน้าที่
 - 1) สำนวผลกระทบที่เกิดขึ้นกับร้านค้า BU และคู่ค้า เพื่อหาแนวทางในการจัดการ และ การแก้ไข ต่อไป
 - 2) รายงานการปฏิบัติงานให้ผู้บริหารทราบเป็นระยะ
4. แผนก จัดซื้อ มีหน้าที่
 - 1) เร่งรัดการจัดซื้อ จัดจ้าง ให้ได้วัสดุ อุปกรณ์ และ กำลังคน ต่างๆ โดยด่วน ตามคำสั่งของผู้บริหาร
 - 2) รายงานการปฏิบัติงานให้ผู้บริหารทราบเป็นระยะ
5. แผนกบัญชี / การเงิน มีหน้าที่
 - 1) จัดเตรียมเงินสำรองจ่าย ให้หน่วยงานต่างๆ ตามการอนุมัติของผู้บริหาร
 - 2) สรุปรวมค่าใช้จ่ายอื่นๆ ที่เกิดขึ้นทั้งหมด รายงานให้ผู้บริหารทราบ
 - 3) รายงานการปฏิบัติงานให้ผู้บริหารทราบเป็นระยะ
6. ฝ่ายกฎหมาย (นิติกร) มีหน้าที่
 - 1) ให้คำแนะนำ แนวทางปฏิบัติที่เหมาะสม (เรื่องที่เกี่ยวข้องกับกฎหมาย) ให้ผู้บริหาร และ หน่วยงานที่รับผิดชอบ ในการประสานกับตำรวจท้องที่ ตำรวจพิสูจน์หลักฐาน บริษัทประกันภัย และ สื่อมวลชน
 - 2) เป็นตัวแทนบริษัท ดำเนินการเกี่ยวกับคดีความที่เกิดขึ้น
7. ผู้บริหาร มีหน้าที่
 - 1) ประชุม ประมวลผล เพื่อระบุ ความเสียหายและมาตรการดำเนินการ
 - 2) มอบหมายให้หน่วยงานต่างๆ เสนอแนวทางซ่อมแซม แก้ไข พินิจ อาคาร สถานที่ และ อุปกรณ์ ที่เสียหาย ของหน่วยงานตนเองให้กลับคืนสู่สภาพเดิมมากที่สุด
 - 3) ดำเนินการอย่างอื่นที่จำเป็น ให้ทุกอย่างกลับคืนสู่สภาพก่อนเกิดเหตุให้เรียบร้อย และ รวดเร็วที่สุด
 - 4) ประสานงานกับฝ่ายกฎหมาย และ ประกันภัยที่เกี่ยวข้อง
 - 5) รายงานให้ผู้บริหารทราบถึงรายละเอียด ได้แก่ ความเสียหาย การบรรเทาทุกข์ เป็นต้น แล้วจัดทำ รายงานสรุป เสนอให้ผู้บังคับบัญชาระดับสูง พร้อมเวียนให้ทุกหน่วยงานทราบ เพื่อศึกษาหาแนวทาง ป้องกันต่อไป

และเพื่อความปลอดภัยของบุคลากรทุกคน ให้ปฏิบัติตามดังนี้

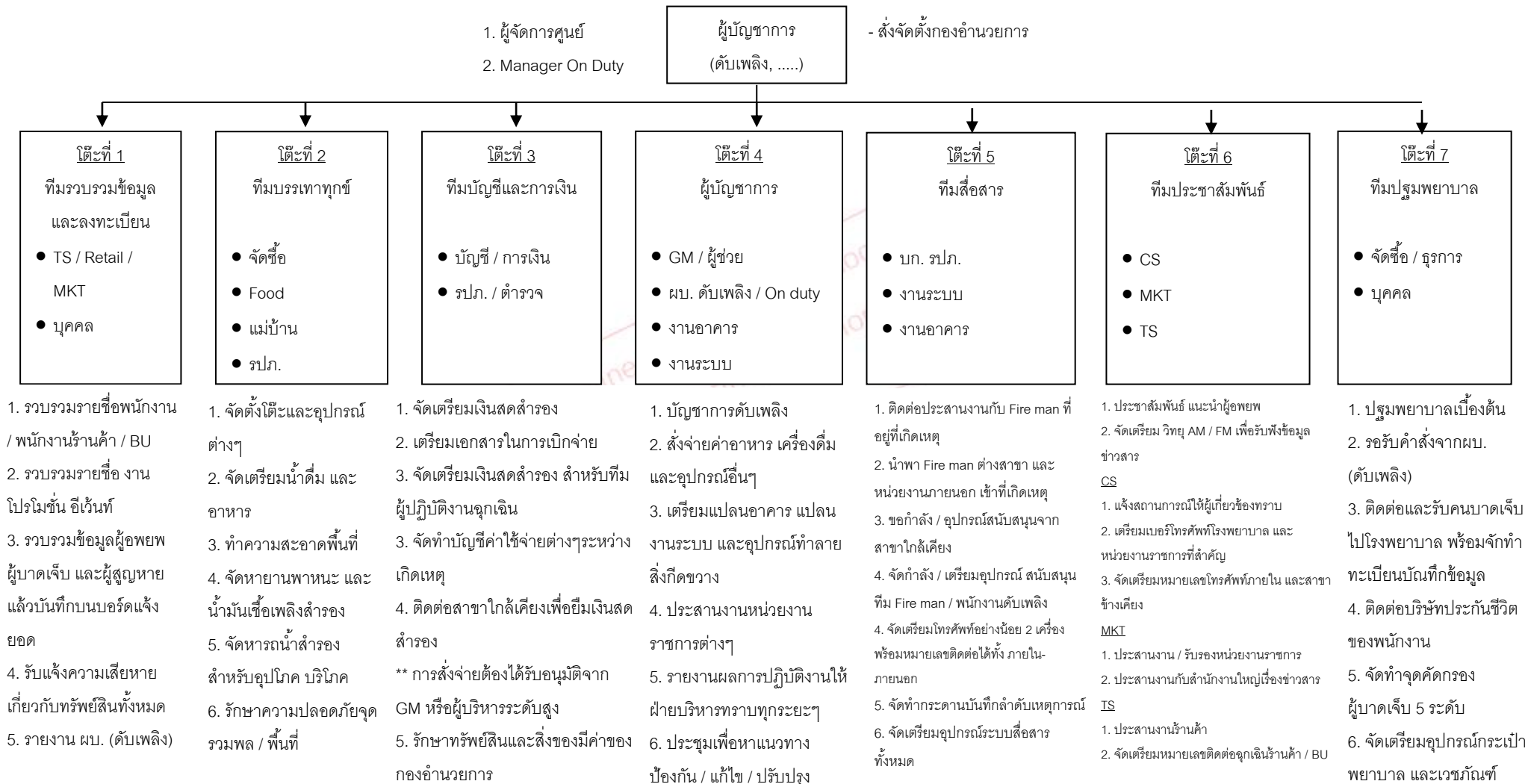
- สำรວตัวเองและคนข้างเคียงว่าได้รับบาดเจ็บหรือไม่ หากมีการบาดเจ็บให้ปฐมพยาบาลขั้นต้นก่อน
- ออกจากตัวอาคารทันที หลังเหตุสงบ เพราะอาจเกิดเหตุแผ่นดินไหวอีก และ อาคารอาจพังทลายได้
- ออกห่าง จากบริเวณที่มีสายไฟขาด และวัสดุที่สายไฟพาดถึง
- ร้องขอความช่วยเหลือ หากติดในอาคาร

หากภายหลังเกิดเหตุการณ์แผ่นดินไหว ผู้บริหารประเมินสถานการณ์แล้ว และ เห็นว่าสามารถเปิดให้บริการ บางส่วนของศูนย์การค้าได้ให้หน่วยงานต่างๆดำเนินการ ดังนี้

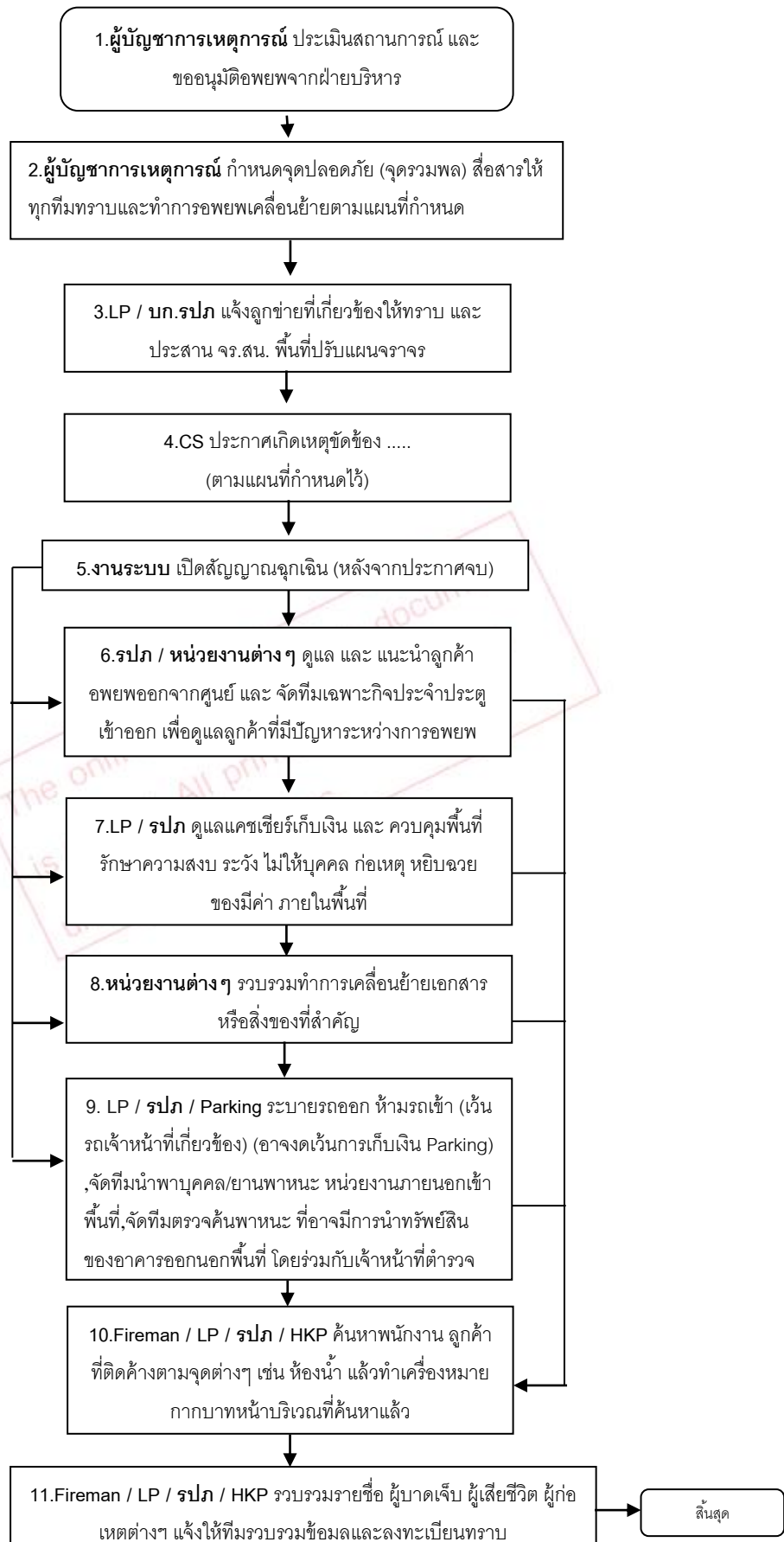
1. ผู้จัดการอาคาร / งานระบบ มีหน้าที่
 - 1) จัดเก็บสิ่งกีดขวางปิดกั้นในบริเวณต่างๆให้เรียบร้อยและใช้งานได้ปกติ
 - 2) อำนวยความสะดวกด้านการจราจรให้คล่องตัว
 - 3) ดูแลให้ระบบไฟฟ้า ระบบลิฟต์ ระบบน้ำ ระบบแก๊ส ระบบดับเพลิง และระบบโทรศัพท์ทำงานได้ตามปกติ
 - 4) LP จัดเตรียม คน (สปก. และ Fireman) และ อุปกรณ์ เพื่อเฝ้าระวังพื้นที่
2. แผนก HC มีหน้าที่
แจ้งให้พนักงานหน่วยงานต่างๆ ทราบเกี่ยวกับ สถานการณ์ และ ข้อควรปฏิบัติตาม ทุกระยะ
3. แผนก TS / Retail มีหน้าที่
 - 1) สำรວผลกระทบที่เกิดขึ้นกับร้านค้า BU และคู่ค้า เพื่อหาแนวทางในการจัดการ และ การแก้ไข ต่อไป
 - 2) หาพื้นที่ให้ร้านค้าที่ได้รับผลกระทบขายชั่วคราว
 - 3) รายงานการปฏิบัติงานให้ผู้บริหารทราบเป็นระยะ

The online version of this document is official. All printed versions are uncontrolled copies.

แผนการจัดตั้งกองอำนวยความสะดวกร่วม จุดรวมพล



ขั้นตอนการปฏิบัติ เรื่องการอพยพบุคคลออกจากพื้นที่ (Update 26 มิ.ย.62)

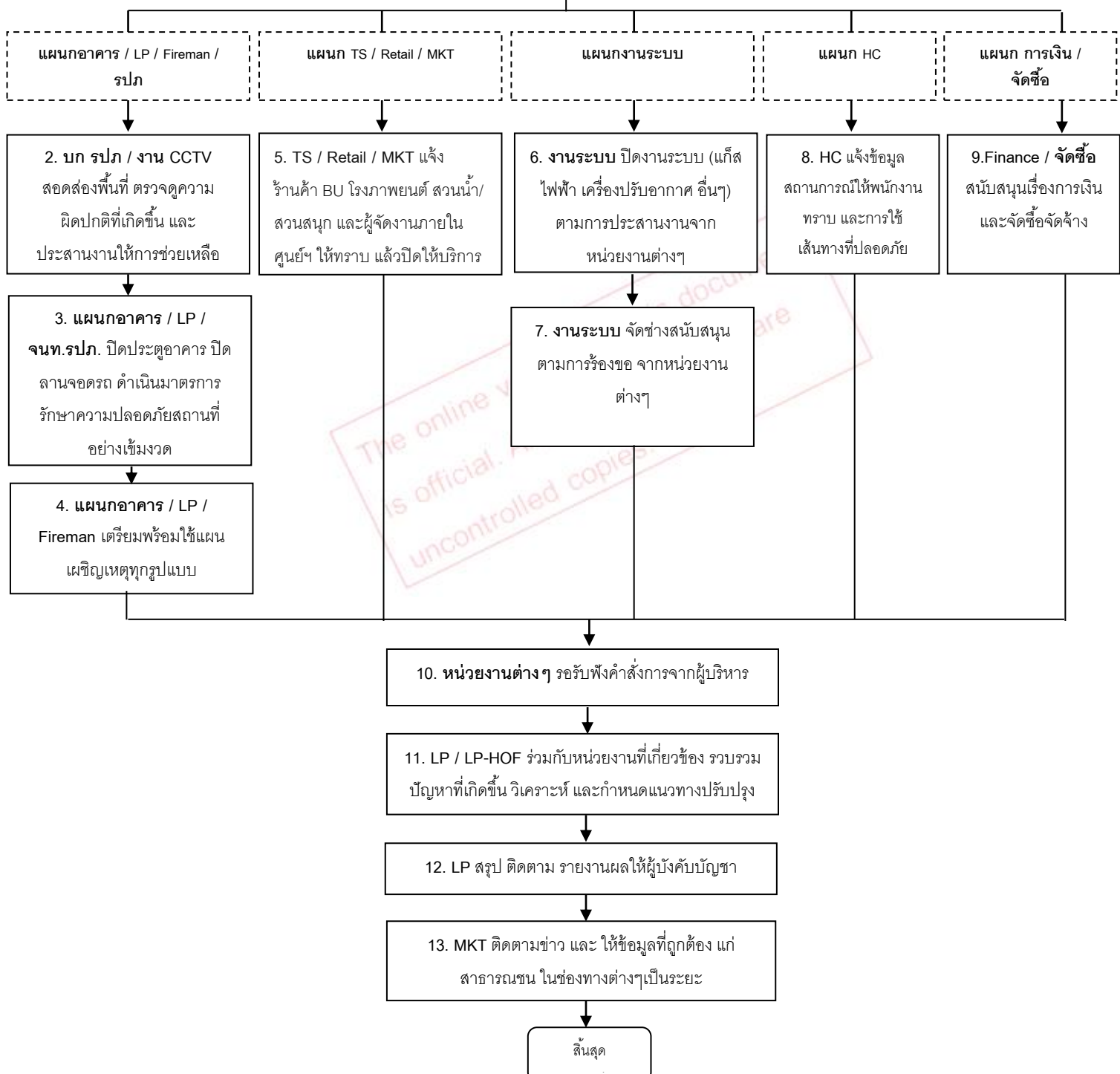


ขั้นตอนการปฏิบัติ เรื่องการปิดศูนย์ (หยุดให้บริการฉุกเฉิน)

(Update 26 มิ.ย.62)

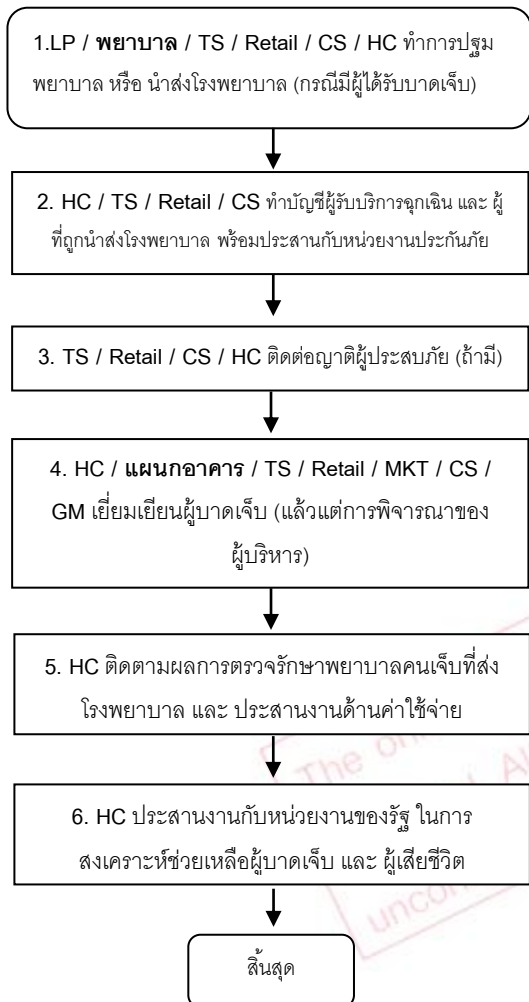
1. GM / On Duty ได้รับคำสั่งจากผู้บริหาร ให้ปิดศูนย์ฉุกเฉิน (Color code = Red หรือ ภัยพิบัติรุนแรง) และ แจ้งให้หัวหน้าหน่วยงานต่างๆ ดำเนินการ

ดำเนินการตามขั้นตอน เรื่องการอพยพ
บุคคลออกจากพื้นที่

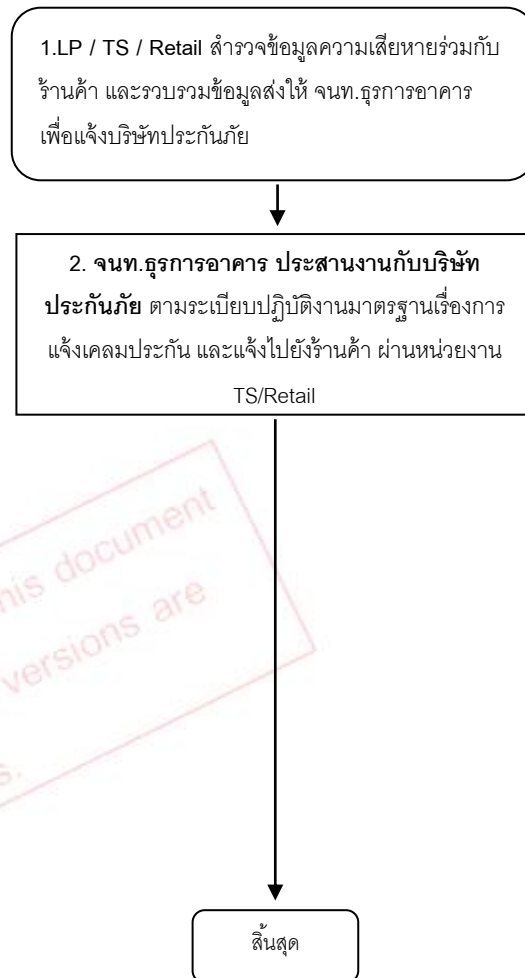


ขั้นตอนการปฏิบัติ เรื่องการบรรเทาทุกข์ (Update 26 มี.ย.62)

ความเสียหายเกี่ยวกับผู้ได้รับบาดเจ็บ



ความเสียหายเกี่ยวกับร้านค้า



รหัสแจ้งเหตุ สำหรับ การใช้สื่อสารกรณีเกิดเหตุฉุกเฉิน

สำหรับการใช้สื่อสารเหตุฉุกเฉิน ของทุกสาขา จึงกำหนดรหัสแจ้งเหตุ โดยแยกประเภทเหตุการณ์เป็นหมวดหมู่ และง่ายต่อการปฏิบัติงาน ซึ่งหากมีแผนฉุกเฉินอื่นเพิ่มเติม ก็ให้กำหนดรหัสแจ้งเหตุเรียงลำดับถัดไป ตามหมวดที่กำหนดในตารางนี้

ลำดับ	เรื่องเหตุฉุกเฉิน	รหัสแจ้งเหตุ	คำอ่าน
1	หมวดเกี่ยวกับทรัพย์สิน		
	การปฏิบัติกรณี เกิดประทุษร้ายต่อทรัพย์สิน	คุณรัดปะภา 100	คุณ-รัด-ปะ-ภา-หนึ่ง-ศูนย์-ศูนย์
	การปฏิบัติกรณี ทรัพย์สินเกิดความเสียหาย	คุณรัดปะภา 110	คุณ-รัด-ปะ-ภา-หนึ่ง-หนึ่ง-ศูนย์
	การปฏิบัติกรณี ทรัพย์สินสูญหาย	คุณรัดปะภา 120	คุณ-รัด-ปะ-ภา-หนึ่ง-สอง-ศูนย์
	การปฏิบัติกรณี ถูกขโมยทรัพย์สิน/Remote Jammer	คุณรัดปะภา 130	คุณ-รัด-ปะ-ภา-หนึ่ง-สาม-ศูนย์
2	หมวดเกี่ยวกับ ชีวิต ร่างกาย		
	การปฏิบัติกรณี จิตตัวประกำ	คุณรัดปะภา 200	คุณ-รัด-ปะ-ภา-สอง-ศูนย์-ศูนย์
	การปฏิบัติกรณี เกิดเหตุทะเลาะวิวาท	คุณรัดปะภา 210	คุณ-รัด-ปะ-ภา-สอง-หนึ่ง-ศูนย์
	การปฏิบัติกรณี ขอกานหรือคนบ้า เข้ามาในศูนย์การค้า	คุณรัดปะภา 220	คุณ-รัด-ปะ-ภา-สอง-สอง-ศูนย์
	การปฏิบัติกรณี ลูกค้าป่วย	คุณรัดปะภา 230	คุณ-รัด-ปะ-ภา-สอง-สาม-ศูนย์
	การปฏิบัติกรณี ลูกค้าจมน้ำ	คุณรัดปะภา 240	คุณ-รัด-ปะ-ภา-สอง-สี่-ศูนย์
	การปฏิบัติกรณี พบบุคคลซึมเศร้า	คุณรัดปะภา 250	คุณ-รัด-ปะ-ภา-สอง-ห้า-ศูนย์
	การปฏิบัติกรณี พบบุคคลตกจากที่สูง	คุณรัดปะภา 251	คุณ-รัด-ปะ-ภา-สอง-ห้า-หนึ่ง
	การปฏิบัติกรณี พบบุคคลซึมเศร้า (ช่วยเหลือได้)	คุณรัดปะภา 252	คุณ-รัด-ปะ-ภา-สอง-ห้า-สอง
	การปฏิบัติกรณี คนติดอยู่ในลิฟท์	คุณรัดปะภา 260	คุณ-รัด-ปะ-ภา-สอง-หก-ศูนย์
3	หมวดเกี่ยวกับเหตุฉุกเฉินของอาคาร		
	การปฏิบัติกรณี ไฟฟ้าดับ	คุณรัดปะภา 300	คุณ-รัด-ปะ-ภา-สาม-ศูนย์-ศูนย์
	การปฏิบัติกรณี น้ำประปาไม่ไหล	คุณรัดปะภา 310	คุณ-รัด-ปะ-ภา-สาม-หนึ่ง-ศูนย์
	การปฏิบัติกรณี สารเคมีรั่วไหล	คุณรัดปะภา 320	คุณ-รัด-ปะ-ภา-สาม-สอง-ศูนย์
	การปฏิบัติกรณี แก๊สรั่วไหล	คุณรัดปะภา 330	คุณ-รัด-ปะ-ภา-สาม-สาม-ศูนย์
4	หมวดเกี่ยวกับการชุมนุม		
	การปฏิบัติกรณี ชุมนุมประท้วง – จราจร	คุณรัดปะภา 400	คุณ-รัด-ปะ-ภา-สี่-ศูนย์-ศูนย์
5	หมวดเกี่ยวกับอุบัติเหตุ		
	การปฏิบัติกรณี เกิดอัคคีภัย	คุณรัดปะภา 500	คุณ-รัด-ปะ-ภา-ห้า-ศูนย์-ศูนย์
	การปฏิบัติกรณี ก่อวินาศกรรม พบวัตถุต้องสงสัย	คุณรัดปะภา 510	คุณ-รัด-ปะ-ภา-ห้า-หนึ่ง-ศูนย์
	การปฏิบัติกรณี ก่อวินาศกรรม วัตถุเกิดการระเบิด	คุณรัดปะภา 511	คุณ-รัด-ปะ-ภา-ห้า-หนึ่ง-หนึ่ง
	การปฏิบัติกรณี ก่อวินาศกรรม วัตถุไม่เกิดการระเบิด	คุณรัดปะภา 512	คุณ-รัด-ปะ-ภา-ห้า-หนึ่ง-สอง
6	หมวดเกี่ยวกับสาธารณภัย ภัยธรรมชาติ		
	การปฏิบัติกรณี เกิดเหตุการณ์แผ่นดินไหว	คุณรัดปะภา 600	คุณ-รัด-ปะ-ภา-หก-ศูนย์-ศูนย์
	การปฏิบัติกรณี เกิดเหตุการณ์น้ำท่วม	คุณรัดปะภา 610	คุณ-รัด-ปะ-ภา-หก-หนึ่ง-ศูนย์

ลำดับ	เรื่องเหตุฉุกเฉิน	รหัสแจ้งเหตุ	คำอ่าน
7	หมวดเกี่ยวกับโรคติดต่อ การแพร่ระบาด		
	การปฏิบัติกรณี โรคระบาด	คุณรัตปะภา 700	คุณ-รัต-ปะ-ภา-เจ็ด-ศูนย์-ศูนย์
8	หมวดเกี่ยวกับการดำเนินการทั่วไป		
	การดำเนินการ หากเกิดแต่ละเหตุการณ์ และต้องมีการอพยพ	คุณรัตปะภา ... ด่วนมาก	
	การดำเนินการ หลังเกิดเหตุการณ์สงบแล้ว	ขอเชิญคุณสบายใจที่ ...	

หมายเหตุ การจำแนกจัดหมวดหมู่ของรหัสแจ้งเหตุฉุกเฉิน จะมีคำว่า คุณ รัต ปะ ภา นำหน้าตัวเลขรหัส และเรียงลำดับเป็นหมายเลข 3 ตัว ซึ่งแต่ละตัวมีนิยามความหมาย ดังนี้

คุณ รัต ปะ ภา หมายถึง รักษาความปลอดภัย

เลขตัวแรก หมายถึง หมวดของเหตุฉุกเฉิน

เลขตัวที่สอง หมายถึง เหตุการณ์ที่เกิดขึ้น

เลขตัวที่สาม หมายถึง ผลกระทบ หรือ เหตุการณ์ที่เกิดขึ้นต่อเนื่องกัน

ทั้งนี้ หากมีแผนฉุกเฉินอื่นเพิ่มเติม ก็ให้กำหนดรหัสแจ้งเหตุเรียงลำดับถัดไป ตามหมวดเหตุการณ์ที่กำหนดนี้

ตัวอย่าง คุณรัต ปะ ภา 512 หมายถึง รักษาความปลอดภัย / 5 เกี่ยวกับอุบัติเหตุ / 1 วัตถุต้องสงสัย / 2 วัตถุต้องสงสัยไม่เกิดการระเบิด เป็นต้น

The online version of this document is official. All printed versions are uncontrolled copies.

ความถี่ และ อุปกรณ์/เครื่องมือ สำหรับ การซ้อมแผนฉุกเฉิน

สำหรับการซ้อมแผนฉุกเฉิน ของแต่ละสาขา กำหนดความถี่ในการซ้อม และ อุปกรณ์เครื่องมือ ที่จำเป็นต้องใช้ ดังตารางต่อไปนี้

Emergency & Crisis case	การซ้อมแผนฉุกเฉิน	
	ความถี่	อุปกรณ์ เครื่องมือ มาตรฐาน
-Remote Jammer	ปีละครั้ง	-อุปกรณ์ตรวจจับ ดัดสัญญาณ
-คนตกจากที่สูง	ปีละครั้ง	-เปลลำเลียง(แบบบอร์ด)และตัวล็อคคอ อย่างน้อย 2 ชุด -เดินท์(แบบกางอัตโนมัติ)ขนาด 3x3x2 เมตร อย่างน้อย 2 ตัว -ผ้าหยั่งลิ้นน้ำเงิน ขนาด 1.2x2 เมตร -ผ้าห่มสีน้ำเงิน -รถเข็นอุปกรณ์ -ถังออกซิเจน (แบบสะพาย) พร้อมหน้ากาก -รถกระบะตอนเดียว มีหลังคาคลุม
-เคมีรั่ว	ปีละครั้ง	-อุปกรณ์ PPE เช่น แวนตา หน้ากาก ถุงมือ รองเท้าบูท -ชุดกันสารเคมีสีขาว -ผ้าห่ม หรือ ถุงทราย อย่างน้อย 5 ผืน/ถุง -ทราย -ไม้กรีดน้ำ ไม้กวาดอ่อน -ที่โกยขยะ ถุงขยะสีแดง ถังขยะมีล้อ เขือกสีแดง -รถเข็นอุปกรณ์ -ป้ายสามเหลี่ยมแฉ่งเตือน -อุปกรณ์ดูทิศทางลม
-แก๊สรั่ว	ปีละครั้ง	-อุปกรณ์ตรวจจับแก๊สรั่ว -อุปกรณ์ดูทิศทางลม -อุปกรณ์ Fire man
-อัคคีภัย	ปีละครั้ง	-อุปกรณ์ Fire man -โต๊ะกองอำนาจการแบบเคลื่อนที่พร้อมอุปกรณ์ (ตามที่กำหนด) -โต๊ะจัดตั้งกองอำนาจการพร้อมอุปกรณ์ (ตามจำนวนที่กำหนด) -กระดานเหตุการณ์ /กระดานข้อมูล -อุปกรณ์สื่อสาร/เครื่องแปลงเสียง (ตามที่กำหนด) -ป้ายสำหรับฝึกซ้อมแผน (ตามที่กำหนด)
-วินาศกรรม	ปีละครั้ง	-อุปกรณ์ปิดกั้นพื้นที่ -เครื่องตรวจจับโลหะแบบมือถือ (Metal detector) -กล้องส่องทางไกล -โทรศัพท์แบบบันทึกเสียงได้ -อุปกรณ์ Fireman -อุปกรณ์ตามแผนอัคคีภัย
-น้ำท่วม	(เฉพาะสาขาที่มีความเสี่ยง) ปีละครั้ง	-กระสอบทราย -เครื่องสูบน้ำแบบใช้น้ำมัน -ผ้าใบ ตามจำนวนที่เพียงพอ
-แผ่นดินไหว	(เฉพาะสาขาที่มีความเสี่ยง) ปีละครั้ง	-อุปกรณ์ตามแผนอัคคีภัย -อุปกรณ์ปฐมพยาบาล

ระดับภัยคุกคาม Color Condition

1. CODE GREEN

สีเขียว

LOW CONDITION

ฝึกทบทวนแผน ตามปกติ
สร้างเครือข่าย สัมพันธ์อันดี

การดำเนินการของ ศูนย์การค้า

1. ฝึกซ้อมแผนต่างๆ สร้างทักษะให้กับพนักงาน
 - พนักงานรักษาความปลอดภัย
 - พนักงานรักษาความสะอาด
 - พนักงาน CPN ในแผนกต่างๆ
 - พนักงานร้านค้า / Bu's ที่อยู่ในอาคาร
2. พบปะ แลกเปลี่ยนข้อมูล ข่าวสาร สร้างความสัมพันธ์อันดี
 - สถานีตำรวจในท้องที่
 - สำนักงานเขตในท้องที่
 - หน่วยงานข่าวกรอง ทหาร ตำรวจ ฯลฯ
 - โรงพยาบาลใกล้เคียงในท้องที่
 - หน่วยงานอาสาสมัคร กู้ภัย
 - ชมรม รถตู้ มอเตอร์ไซด์รับจ้าง แท็กซี่ ที่อยู่บริเวณโดยรอบโครงการ
 - ชุมชนต่างๆ ที่อาศัยอยู่ บริเวณโดยรอบโครงการ
 - สถานีวิทยุ / ศูนย์วิทยุสื่อสาร ต่างๆ
3. ดูแล ซ่อมบำรุง ระบบต่างๆ ที่มีอยู่ในอาคาร ตามแผนงาน
 - ระบบไฟฟ้า
 - ระบบประปา
 - ระบบปรับอากาศ
 - ระบบแก๊ส
 - ระบบสื่อสาร และประชาสัมพันธ์
 - ระบบ CCTV.
 - ระบบโทรศัพท์
 - ระบบดับเพลิง
 - ระบบแจ้งเหตุต่างๆ

การดำเนินการของ ร้านค้า

1. เข้าร่วมฝึกซ้อมแผนต่างๆ ตามที่ทางศูนย์การค้าฯ กำหนด
2. เข้าร่วมประชุม แลกเปลี่ยนข้อมูล ข่าวสาร กับศูนย์การค้าฯ
3. เป็นเครือข่าย เผื่อระวัง ผู้ต้องสงสัยต่างๆ พร้อมแจ้งเรื่องราวต่างๆ ให้ศูนย์การค้าฯ ทราบ
4. ปฏิบัติตาม ข้อกำหนด กฎระเบียบของศูนย์การค้าฯ

ระดับภัยคุกคาม Color Condition (ต่อ)

2. CODE BLUE

สีน้ำเงิน

GUARDED CONDITION

ทบทวน และพัฒนาแผนเผชิญเหตุ

ตรวจสอบ อุปกรณ์ เครื่องมือ ชุดสนองตอบเหตุร้ายทั่วไป

ค้นหาภัยคุกคาม ที่อาจจะเกิดขึ้นกับศูนย์การค้าฯ

การดำเนินการของ ศูนย์การค้าฯ

1. ฝึกซ้อม ทบทวนแผนเผชิญเหตุ ทำความเข้าใจกับพนักงาน
 - พนักงานรักษาความปลอดภัย
 - พนักงานรักษาความสะอาด
 - พนักงาน CPN ในแผนกต่างๆ
 - พนักงานร้านค้า / Bus ที่อยู่ในอาคาร
2. ติดตามข้อมูล ข่าวสาร สร้างความสัมพันธ์อันดี
 - สถานีตำรวจในท้องที่
 - สำนักงานเขตในท้องที่
 - หน่วยงานข่าวกรอง ทหาร ตำรวจ ฯลฯ
 - โรงพยาบาลใกล้เคียงในท้องที่
 - หน่วยงานอาสาสมัคร กู้ภัย
 - ชมรม รถตู้ มอเตอร์ไซด์รับจ้าง แท็กซี่ ที่อยู่บริเวณโดยรอบโครงการ
 - ชุมชนต่างๆ ที่อาศัยอยู่ บริเวณโดยรอบโครงการ
 - สถานีวิทยุ / ศูนย์วิทยุสื่อสาร ต่างๆ
3. ดูแล ซ่อมบำรุง ระบบต่างๆ ที่มีอยู่ในอาคาร ตามแผนงาน
 - ระบบไฟฟ้า
 - ระบบประปา
 - ระบบปรับอากาศ
 - ระบบแก๊ส
 - ระบบสื่อสาร และประชาสัมพันธ์
 - ระบบ CCTV.
 - ระบบโทรศัพท์
 - ระบบดับเพลิง
 - ระบบแจ้งเหตุต่างๆ
4. จัดเตรียม อุปกรณ์ เครื่องมือ ชุดตอบสนองเหตุร้ายทั่วไป

การดำเนินการของ ร้านค้า

1. เข้าร่วมฝึกซ้อมแผนต่างๆ ตามที่ทางศูนย์การค้าฯ กำหนด
2. เข้าร่วมประชุม แลกเปลี่ยนข้อมูล ข่าวสาร กับศูนย์การค้าฯ
3. เป็นเครือข่าย ฝ่าละอองธุลีไฟผู้ต้องสงสัยต่างๆ พร้อมแจ้งเรื่องราวต่างๆ ให้ศูนย์การค้าฯ ทราบ
4. ปฏิบัติตาม ข้อกำหนด กฎระเบียบของศูนย์การค้าฯ

ระดับภัยคุกคาม Color Condition (ต่อ)



3. CODE YELLOW

สีเหลือง

ELEVATED CONDITION

ตรวจสอบแผนเผชิญเหตุ

เจาะจง ค้นหาภัยคุกคาม ที่อาจจะเกิดขึ้นกับศูนย์การค้า

เพิ่มมาตรการข่าว

การดำเนินการของ ศูนย์การค้า

- ประชุม ทดสอบแผนเผชิญเหตุ มอบหมายภารกิจ
 - พนักงานรักษาความปลอดภัย
 - พนักงานรักษาความสะอาด
 - พนักงาน CPN ในแผนกต่างๆ
 - พนักงานร้านค้า / Bus ที่อยู่ในอาคาร
- ติดตามข้อมูล ข่าวสาร สร้างความสัมพันธ์อันดี
 - สถานีตำรวจในท้องที่
 - สำนักงานเขตในท้องที่
 - หน่วยงานข่าวกรอง ทหาร ตำรวจ ฯลฯ
 - โรงพยาบาลใกล้เคียงในท้องที่
 - หน่วยงานอาสาสมัคร กู้ภัย
 - ชมรม รถตู้ มอเตอร์ไซด์รับจ้าง แท็กซี่ ที่อยู่บริเวณโดยรอบโครงการ
 - ชุมชนต่างๆ ที่อาศัยอยู่ บริเวณโดยรอบโครงการ
 - สถานีวิทยุ / ศูนย์วิทยุสื่อสาร ต่างๆ
- เตรียมระบบต่างๆ ที่มีอยู่ในอาคาร ให้พร้อมสนับสนุนการปฏิบัติ
 - ระบบไฟฟ้า
 - ระบบประปา
 - ระบบปรับอากาศ
 - ระบบแก๊ส
 - ระบบ Operator / สื่อสาร และประชาสัมพันธ์
 - ระบบ CCTV.
 - ระบบโทรศัพท์
 - ระบบดับเพลิง
 - ระบบแจ้งเหตุต่างๆ
- ดำเนินการในมาตรการรักษาความปลอดภัย
 - สำรวจ กำหนดพื้นที่เสี่ยงภัย จัด รัปภ.เฝ้าดูเป็นพิเศษ
 - เพิ่มแสงสว่างในจุดเสี่ยงภัย
 - จัดโซน กำหนดพื้นที่จอดรถให้เหมาะสม เพื่อลดอัตราเสี่ยง
 - ตรวจ กระเป๋าสสิ่งของ ยานพาหนะ ที่จะเข้ามาในอาคาร
 - กระเป๋า สิ่งของ - ดึงโต๊ะ , Walk Through
 - รถยนต์ - ใต้ท้อง , เปิดท้าย
 - รถจักรยานยนต์ - เปิดเบาะ
- ร่วมจัดตั้งศูนย์ประสานงานร่วม CMC.(CRISIS MANAGEMENT CENTER)

การดำเนินการของ ร้านค้า

- เข้าร่วมฝึกซ้อมแผนต่างๆ ตามที่ทางศูนย์การค้า กำหนด
- เข้าร่วมประชุม แลกเปลี่ยนข้อมูล ข่าวสาร กับศูนย์การค้า
- เป็นเครือข่าย เฝ้าระวัง ผู้ต้องสงสัยต่างๆ พร้อมแจ้งเรื่องราวต่างๆ ให้ศูนย์การค้า ทราบ
- ปฏิบัติตาม ข้อกำหนด กฎระเบียบของศูนย์การค้า
- ติดตามข้อมูลข่าวสาร กับศูนย์การค้า
- ปฏิบัติตามคำแนะนำ ของศูนย์การค้า อย่างเคร่งครัด

ระดับภัยคุกคาม Color Condition (ต่อ)

4. CODE ORANGE

สีส้ม

HIGH CONDITION

เข้มงวดการปฏิบัติในภารกิจทุกหน่วยงาน
เข้มงวดในมาตรการรักษาความปลอดภัย / เตรียมพร้อม / วางกำลัง / พังค้ำสั่ง
เตรียมพร้อมที่จะรับมือต่อสถานการณ์ต่างๆ ที่เกิดขึ้น

การดำเนินการของ ศูนย์การค้า

1. ประชุม Update ข้อมูลทุกวันก่อนเข้าทำงาน ให้กับพนักงาน
 - พนักงานรักษาความปลอดภัย
 - พนักงานรักษาความสะอาด
 - พนักงาน CPN ในแผนกต่างๆ
 - พนักงานร้านค้า / Bus ที่อยู่ในอาคาร
2. ติดตาม ข้อมูล ข่าวสาร ประสานงาน ขอสนับสนุนจาก
 - สถานีตำรวจในท้องที่
 - สำนักงานเขตในท้องที่
 - หน่วยงานข่าวกรอง ทหาร ตำรวจ ฯลฯ
 - โรงพยาบาลใกล้เคียงในท้องที่
 - หน่วยงานอาสาสมัคร กู้ภัย
 - ชมรม รถตู้ มอเตอร์ไซด์รับจ้าง แท็กซี่ ที่อยู่บริเวณโดยรอบโครงการ
 - ชุมชนต่างๆ ที่อาศัยอยู่ บริเวณโดยรอบโครงการ
 - สถานีวิทยุ / ศูนย์วิทยุสื่อสาร ต่างๆ
3. จัดเจ้าหน้าที่ดูแลระบบต่างๆ ที่มีอยู่ในอาคารอย่างใกล้ชิด
 - ระบบไฟฟ้า
 - ระบบประปา
 - ระบบปรับอากาศ
 - ระบบแก๊ส
 - ระบบสื่อสาร และประชาสัมพันธ์
 - ระบบ CCTV.
 - ระบบโทรศัพท์
 - ระบบดับเพลิง
 - ระบบแจ้งเหตุต่างๆ

การดำเนินการของ ร้านค้า

1. สนับสนุนเรื่องต่างๆ ตามที่ทางศูนย์การค้า กำหนด
2. เข้าร่วมประชุม Update ข้อมูล ข่าวสาร กับศูนย์การค้าฯ ทุกวัน
3. เป็นเครือข่าย เฝ้าระวัง ผู้ต้องสงสัยต่างๆ พร้อมแจ้งเรื่องราวต่างๆ ให้ศูนย์การค้าฯ ทราบ
4. ปฏิบัติตาม ข้อกำหนดกฎระเบียบของศูนย์การค้าฯ อย่างเคร่งครัด
5. รวบรวม ข้อมูล ข่าวสาร จากศูนย์การค้าฯ
6. ปฏิบัติตามคำแนะนำ ของศูนย์การค้าฯ อย่างเคร่งครัด

4. CODE ORANGE

สีส้ม

HIGH CONDITION

เข้มงวดการปฏิบัติในการกิจทุกหน่วยงาน

เข้มงวดในมาตรการรักษาความปลอดภัย / เตรียมพร้อม / วางกำลัง / พังค้ำสั่ง

เตรียมพร้อมที่จะรับมือต่อสถานการณ์ต่างๆ ที่เกิดขึ้น

การดำเนินการของ ศูนย์การค้า

4. ดำเนินการในมาตรการรักษาความปลอดภัย

- จ้างเสริม รปภ. เพิ่มขึ้นจากเดิม 30 %
- จ้างเสริม แม่บ้าน เพิ่มขึ้นจากเดิม 20 %
- จ้างเสริม ตำรวจ เข้าประจำพื้นที่ ตลอด 24 ชม.
- จ้างเสริม ชุด EOD. เข้าประจำพื้นที่ ตลอด 24 ชม.
- จ้างเสริม ชุด K-9 เข้าประจำพื้นที่ ช่วงที่ศูนย์เปิดให้บริการ
- ควบคุม จำกัดเส้นทาง เข้า-ออก ทั้งบุคคล / ยานพาหนะ
- ตรวจสอบ กระเป๋า หีบห่อพัสดุ กับบุคคลที่จะเข้ามาในอาคาร
- จัดโซน กำหนดพื้นที่จอดรถให้เหมาะสม เพื่อลดอัตราเสี่ยง
- ตรวจสอบ ยานพาหนะ รถยนต์ รถจักรยานยนต์ ที่ผ่านเข้ามาในอาคารโดยละเอียด
- ควบคุมระบบ พัดดูดไปรษณีย์ การ รับ-ส่ง สิ่งของต่างๆ
- ควบคุม ผู้รับเหมาตกแต่ง ให้อยู่ภายใต้ กฎระเบียบของอาคารอย่างเคร่งครัด
- เพิ่มแสงสว่างในจุดเสี่ยงภัย และบริเวณโดยรอบอาคาร
- วางสิ่งกีดขวางบริเวณเส้นทางเข้าอาคาร ในเวลากลางคืน
- ลดจำนวน กังขยะ จัดวางในที่ปลอดภัย เปลี่ยนรูปแบบให้เป็นลักษณะ โปรงใส มองเห็นสิ่งของภายในได้ง่าย
- ลดจำนวน จุดนั่งพักคอย โต๊ะ เก้าอี้ ไม่มีวัสดุปิดคลุม ทั้งภายในและภายนอกศูนย์การค้าฯ
- สำรวจ กำหนดพื้นที่เสี่ยงภัย จัด รปภ. เผาดูแลเป็นพิเศษ

5. ร่วมจัดตั้งศูนย์ประสานงานร่วม CMC.(CRISIS MANAGEMENT CENTER)

การดำเนินการของ ร้านค้า

ระดับภัยคุกคาม Color Condition (ต่อ)

5. CODE RED

สีแดง

SEVERE CONDITION

ข่าวแน่นอน ถูกคุกคาม
เตรียมพร้อมรับมือ วางกำลัง ฟังคำสั่ง
ปิดศูนย์การค้าฯ งดให้บริการ

การดำเนินการของ ศูนย์การค้า

- ประชุม แจ้งสถานการณ์ ให้กับพนักงาน
 - พนักงานรักษาความปลอดภัย
 - พนักงานรักษาความสะอาด
 - พนักงาน CPN ในแผนกต่างๆ
 - พนักงานร้านค้า / Bus ที่อยู่ในอาคาร
- อพยพ ลูกค้าออกจากอาคาร ตามความจำเป็น
- ฟังคำสั่ง ศูนย์การค้าฯ ปิดให้บริการ
- ติดตาม ข้อมูล ข่าวสาร ประสานงาน ขอคำสั่งสนับสนุนจาก
 - สถานีตำรวจในท้องที่
 - สำนักงานเขตในท้องที่
 - หน่วยงานข่าวกรอง ทหาร ตำรวจ ฯลฯ
 - โรงพยาบาลใกล้เคียงในท้องที่
 - หน่วยงานอาสาสมัคร กู้ภัย
 - ชมรม รถตู้ มอเตอร์ไซด์รับจ้าง แท็กซี่ ที่อยู่บริเวณโดยรอบโครงการ
 - ชุมชนต่างๆ ที่อาศัยอยู่ บริเวณโดยรอบโครงการ
 - สถานีวิทยุ / ศูนย์วิทยุสื่อสาร ต่างๆ

การดำเนินการของ ร้านค้า

- สนับสนุนเรื่องต่างๆ ตามที่ทางศูนย์การค้าฯ กำหนด
- เข้าร่วมประชุม รับฟังสถานการณ์ จากศูนย์การค้าฯ
- ปฏิบัติตามคำแนะนำ ของศูนย์การค้าฯ อย่างเคร่งครัด
- ปิดร้านงดให้บริการ

.....